



CÂMARA  
MUNICIPAL  
NISA

2018

Prestação de Contas

### 13. Relatório de Gestão



## ÍNDICE

### RELATÓRIO DE GESTÃO

<b>1. Introdução</b>	<b>2</b>
<b>2. Análise Execução Orçamental</b>	<b>2</b>
<b>2.1. Orçamento</b>	<b>3</b>
<b>2.1.1. Receita</b>	<b>3</b>
<b>2.1.1.1 Evolução da Receita</b>	<b>4</b>
<b>2.1.2. Despesa</b>	<b>5</b>
<b>2.1.2.1. Evolução da Despesa</b>	<b>6</b>
<b>2.2. Fluxos de Caixa</b>	<b>7</b>
<b>2.3. Grandes Opções do Plano e descrição de atividade</b>	<b>8</b>
<b>2.4. Custos por função</b>	<b>12</b>
<b>3. Análise da Situação Económica</b>	<b>36</b>
<b>3.1. Situação Financeira</b>	<b>36</b>
<b>3.1.1. Balanço</b>	<b>36</b>
<b>3.1.2. Demonstração de Resultados</b>	<b>40</b>
<b>3.1.2.1. Resultados Operacionais</b>	<b>41</b>
<b>3.1.2.2. Resultados Financeiros</b>	<b>41</b>
<b>3.1.2.3. Resultados Extraordinários</b>	<b>41</b>
<b>3.1.2.4. Resultado Líquido do Exercício</b>	<b>41</b>
<b>3.1.3. Endividamento</b>	<b>42</b>
<b>4. Cumprimento da Lei dos compromissos e pagamentos em atraso</b>	<b>43</b>
<b>5. Cumprimento da Lei que estabelece o regime financeiro das autarquias locais e das entidades intermunicipais</b>	<b>44</b>
<b>6. Proposta de aplicação do Resultado Líquido do Exercício</b>	<b>44</b>
<b>7. Fatores relevantes ocorridos após o termo do exercício</b>	<b>44</b>

*[Handwritten signatures and initials in blue ink]*



## 1. Introdução

De acordo com alínea i) do n.º 1 do artigo 33.º da Lei n.º 75/2013, de 12 setembro, foram elaborados os documentos de prestação de contas, relativos ao ano de 2018, tendo em vista o controlo político da Assembleia Municipal, nos termos da alínea l) n.º 2 do artigo 25.º, do referido diploma.

A Lei 73/2013, de 3 de setembro de 2013, estabelece o regime financeiro das autarquias locais e das entidades intermunicipais. Nos termos do n.º 1 do artigo 6º, o Município de Nisa possui património e finanças próprias, cuja gestão compete aos respetivos órgãos. Em conformidade com o disposto anteriormente, o executivo do Município apresenta, para apreciação e votação, o Relatório de Gestão, o Balanço, a Demonstração de Resultados, os Anexos e Demonstração de Fluxos de Caixa, relativos ao exercício que terminou a 31 de Dezembro de 2018.

O Relatório de Gestão tem por finalidade complementar os Documentos de Prestação de Contas da atividade desenvolvida pelo Executivo Camarário.

Através da análise orçamental, procurar-se-á dar conta da execução das Grandes Opções do Plano no exercício em apreciação, bem como da execução orçamental das despesas e das receitas, permitindo acompanhar o processo de realização das despesas e de arrecadação das receitas.

O Município procurou, durante o ano de 2018, gerir, de forma integrada, os meios financeiros, materiais e humanos que teve à sua disposição.

A análise dos anos de 2013 a 2018 foi feita com base nos valores do Relatório e Contas do Exercício elaborado de acordo com o Decreto-Lei n.º 54-A/99, de 22 de Fevereiro.

## 2. Análise da Execução Orçamental

A atividade desenvolvida ao longo do ano 2018, relativamente aos objetivos estabelecidos no Orçamento, Plano Plurianual de Investimentos e Atividades Mais Relevantes, correspondeu às seguintes taxas de execução:

- Foi atingido um índice de realização do orçamento da despesa de 71.39% a que correspondeu um montante de despesa de 11.246 milhões de euros.

- O Investimento realizado apresentou um coeficiente de realização de 50.72%, num valor de 2.25 milhões de euros.

- Os passivos financeiros realizados apresentaram um coeficiente de realização de 97.43% num valor de 378 mil de euros.

- A despesa corrente realizada apresentou um coeficiente de realização de aproximadamente 81%, correspondendo a um valor de 8.25 milhões de euros.

- Ao nível da receita verificou-se uma execução geral de 86.24%, a que correspondeu uma receita cobrada líquida de 13.585 milhões de euros.

- Efetuaram-se 22 alterações e 2 revisões às GOP's e ao Orçamento 25 alterações e 2 revisões.

## 2.1 – Orçamento

Para analisar a Execução do Orçamento, apresentam-se alguns mapas e notas.

Apresenta-se no seguinte quadro a estrutura das receitas e despesas, correntes e de capital.

Na alteração orçamental nº 18 de 13 de setembro de 2018 acrescentou-se por lapso um euro a mais na receita em relação á despesa.

Analisando a estrutura orçamental o aspeto mais importante que se extrai é o facto de as receitas correntes serem superiores às despesas correntes.

**Quadro 1: Estrutura orçamental**

Designação	€		%	
	Dotação corrigida	Execução	Peso por rubrica	Execução
Receitas correntes	10.583.948,00	9.468.900,38	69,70	89,46
Receitas de capital	2.055.454,00	1.003.231,70	7,38	48,80
Outras receitas	3.113.539,09	3.113.539,09	22,92	100
<b>Total das receitas (liquida)</b>	<b>15.752.941,09</b>	<b>13.585.671,17</b>	<b>100</b>	<b>86,24</b>
Despesas correntes	10.180.481,00	8.258.542,60	73,43	81,12
Despesas de capital	5.572.459,09	2.988.215,12	26,57	53,62
<b>Total das despesas</b>	<b>15.752.940,09</b>	<b>11.246.757,72</b>	<b>100</b>	<b>71,39</b>

### 2.1.1. Receita

#### Receitas Correntes

As receitas correntes líquidas, pela sua natureza, têm uma função importante na gestão financeira da autarquia, uma vez que se trata de um fluxo monetário relativamente estável.

**Quadro 2: Receitas Correntes**

Designação	€		%	
	Dotação	Execução	Peso por rubrica	Execução
01 - Impostos Diretos	808.591,00	1.018.943,80	10,76	126,01
02 - Impostos Indiretos	24.467,00	31.604,07	0,33	129,17
04 - Taxas, Multas e Outras Penalidades	55.719,00	22.229,94	0,23	39,89
05 - Rendimentos de Propriedade	376.058,00	286.758,79	3,03	76,25
06 - Transferências Correntes	7.695.209,00	7.047.086,48	74,42	91,58
07 - Venda Bens e Presta. Serviços Correntes	1.363.095,00	1.046.469,69	11,05	76,77
08 - Outras Receitas Correntes	260.809,00	15.808,49	0,17	6,06
<b>Total das Receitas Correntes</b>	<b>10.583.948,00</b>	<b>9.468.900,38</b>	<b>100</b>	<b>89,46</b>



Conseguiu-se atingir uma execução de 89,46%. Analisando detalhadamente a estrutura da receita corrente, verificamos que a mais significativa é relativa a transferências correntes composta sobretudo pelo Fundo Equilíbrio Financeiro Corrente (FEF).

### Receitas Capital

Quadro 3: Receitas de Capital

Designação	€		%	
	Dotação	Execução	Peso por rubrica	Execução
09 - Venda de Bens de Investimento	17.249,00	8.209,23	0,82	47,59
10 - Transferências de Capital	2.019.826,00	993.022,47	98,98	49,16
11 - Ativos Financeiros	6.098,00	0,00	0	0
12 - Passivos Financeiros	0,00	0,00	0	0
13 - Outras Receitas de Capital	12.281,00	2.000,00	0,20	16,28
<b>Total das Receitas de Capital</b>	<b>2.055.454,00</b>	<b>1.003.231,70</b>	<b>100</b>	<b>48,80</b>
15 - Reposições não Abatidas nos Pagamentos	0,00		0	0
16 - Saldo da Gerência Anterior	3.113.539,09	3.113.539,09	100	100,00
<b>Total das Outras Receitas</b>	<b>3.113.539,09</b>	<b>3.113.539,09</b>	<b>100</b>	<b>100,00</b>

A rubrica mais relevante deste capítulo é sem dúvida relativa às Transferências de Capital, que resultam fundamentalmente das transferências do Fundo Equilíbrio Financeiro de capital (FEF) e dos projetos candidatados a fundos comunitários.

A análise feita à execução da Receita de 2018 baseia-se nos valores da Receita cobrada líquida.

Durante o ano 2018 a receita global atingiu os 13.585.671,17€ o que se traduz numa taxa de execução de 86,24%. A percentagem da realização das Receitas correntes foi de 89,46%. Relativamente às Receitas de capital o grau de execução foi de 48,80%.

#### 2.1.1.1. Evolução da Receita

Quadro 4: Evolução da Receita

Designação da Receita	2013	2014	2015	2016	2017	2018
Corrente	8.102.752,05	8.579.751,63	8.952.497,93	9.073.169,30	8.996.061,17	9.468.900,38
Capital	3.450.861,23	2.892.473,36	1.836.911,88	2.355.413,85	1.016.629,54	1.003.231,70
Outras Receitas	209.622,89	208.468,36	208.468,36	732.625,98	3.652.403,58	3.113.539,09
<b>Total</b>	<b>11.763.236,17</b>	<b>11.680.693,35</b>	<b>11.070.003,63</b>	<b>12.161.209,13</b>	<b>13.665.094,87</b>	<b>13.585.671,17</b>

As receitas correntes têm evoluído de forma positiva, se compararmos o exercício de 2013 com o de 2018, verificamos um acréscimo de 1.366.148,33€ ou seja um crescimento de 14,43%.

Quadro 5: Evolução das Receitas Correntes

Designação da Receita	€		
	2013	2018	Variação %
Corrente	8.102.752,05	9.468.900,38	14,43



No que concerne às receitas de capital, essas registaram uma variação de -243,97% de 2013 para 2018, pois tiveram uma redução de cerca de 2.447.629,53€.

**Quadro 6: Evolução das Receitas Capital**

Designação da Receita	€		Variação%
	2013	2018	
Capital	3.450.861,23	1.003.231,70	-243,97

## 2.1.2. Despesa

### Despesas Correntes

**Quadro 7: Despesas Correntes**

Designação	€		%	
	Dotação	Execução	Peso por rubrica	Execução
Despesas com o pessoal	4.544.423,00	4.201.779,15	50,88	92,46
Aquisição de bens e serviços	4.811.273,00	3.414.619,17	41,35	70,97
Juros e outros encargos	18.954,00	11.530,08	0,14	60,83
Transferências correntes	561.059,00	489.033,58	5,92	87,16
Subsídios	0,00	0,00	0	0
Outras despesas correntes	244.772,00	141.580,62	1,71	57,84
<b>Total das Despesas Correntes</b>	<b>10.180.481,00</b>	<b>8.258.542,60</b>	<b>100</b>	<b>81,12</b>

As Despesas com Pessoal e Aquisição de Bens e Serviços assumem um comportamento pouco flexível uma vez que são despesas fixas de funcionamento da entidade.

Analisando o quadro constata-se que as Despesas com Pessoal tiveram um peso de 50,88% no total das Despesas Correntes, enquanto a Aquisição de Bens e Serviços influenciaram as despesas em 41,35% perfazendo em conjunto o montante de cerca de 7.616.398,32€.

**Quadro 8: Evolução das Despesas com Pessoal**

Ano	Pessoal (€)	% Variação
2013	3.937.280,38	6,05
2014	3.993.109,12	1,40
2015	3.888.656,29	-2,68
2016	3.845.239,63	-1,12
2017	4.004.326,46	4,14
2018	4.201.779,15	4,93

Pelos dados do quadro anterior é possível verificar uma diminuição nos encargos com as despesas de pessoal, nos anos de 2014 a 2016 e uma subida nos anos 2017 e 2018.



Quadro 9: Evolução das despesas com aquisição de serviços

Ano	Aquisição de serviços	% Variação
2013	2.426.115	-23,53
2014	2.216.025	-9,48
2015	2.458.530	9,86
2016	2.338.098	-5,15
2017	2.518.195	7,15
2018	2.681.753	6,10

Pelos dados do quadro anexo verifica-se que a variação no ano 2013 chegou aos 23,53%. Entre o ano 2014 e 2018 a variação foi pouco significativa.

## Despesas Capital

Quadro 10: Despesas Capital

Designação	€		%	
	Dotação	Execução	Peso por rubrica	Execução
Aquisição de bens de capital	4.984.102,09	2.258.010,74	75,56	50,72
Transferências de capital	141.384,00	23.762,90	0,80	16,80
Ativos financeiros	58.608,00	58.067,75	1,94	99,07
Passivos financeiros	388.345,00	378.373,73	12,66	97,43
Outras despesas de capital	20,00	0,00	0	0
<b>Total das Despesas Capital</b>	<b>5.572.459,09</b>	<b>2.988.215,12</b>	<b>100</b>	<b>53,62</b>

As rubricas das despesas de capital dizem respeito em cerca de 50,72% às Aquisições de Bens de Capital. Os Passivos Financeiros apresentam em 2018 um peso de 12,66% das Despesas de Capital.

A despesa paga em 2018 atingiu os 11.246.757,72€ o que representa uma taxa de execução de 71,39%.

### 2.1.2.1. Evolução da Despesa

Quadro 11: Evolução da Despesa

Euros

Designação da Despesa	2013	2014	2015	2016	2017	2018
Corrente	7.842.656,16	7.043.681,95	6.984.431,93	6.894.243,94	7.226.162,09	8.258.542,60
Capital	3.821.865,46	4.361.974,68	3.356.780,91	2.372.616,02	2.710.923,67	2.988.215,15
<b>Total</b>	<b>11.664.521,62</b>	<b>11.405.656,63</b>	<b>10.341.212,84</b>	<b>9.266.859,96</b>	<b>9.937.085,76</b>	<b>11.246.757,72</b>



### Análise da evolução da relação entre receitas correntes e despesas correntes e relação entre receitas de capital e despesas de capital

Quadro 12: Evolução da relação entre receitas e despesas

Ano	%	
	Rec. Corrente / Desp. Corrente	Rec. capital / Desp. Capital
2013	104,74	90,29
2014	121,88	66,31
2015	128,23	54,72
2016	131,79	99,78
2017	125,71	38,61
2018	114,66	33,57

### 2.2 – Fluxo de Caixa

O Fluxo de Caixa apresenta os recebimentos e os pagamentos associados à execução do orçamento evidenciando os saldos iniciais e finais, conforme refere o ponto 2.3.4.4 das considerações técnicas do POCAL.

Assim os valores dos recebimentos (receita arrecadada bruta em 2018) e dos pagamentos efetuados foram os seguintes:

Quadro 13: Evolução dos recebimentos e pagamentos

	2013	2014	2015	2016	2017	2018
<b>Recebimentos</b>						
Receita corrente	8.214.286	8.584.644	8.956.124	9.086.081	9.084.076	9.468.900
Receita de capital	3.450.861	2.892.473	1.836.912	2.367.365	1.046.561	1.003.231
<b>Pagamentos</b>						
Despesa corrente	7.842.656	7.043.682	6.984.432	6.894.244	7.226.162	8.258.542
Despesa de capital	3.821.865	4.361.975	3.356.781	2.372.616	2.710.923	2.988.215
<b>Saldo para a gerência seguinte</b>	<b>208.468</b>	<b>279.929,09</b>	<b>732.417,48</b>	<b>2.919.212</b>	<b>3.360.675</b>	<b>3.113.539</b>

Mantem-se a tendência da receita corrente ser muito superior à despesa corrente sendo a diferença muito superior ao valor das amortizações médias de empréstimos, cumprindo-se assim o equilíbrio orçamental estabelecido no artº 40 da Lei 73/2013.



**2.3. Grandes Opções do Plano**
**Análise da execução anual das grandes opções do plano**

Na execução Anual das Grandes Opções do Plano, pode verificar-se a situação financeira real de cada projeto à data de 31 de Dezembro de 2018, analisando-se apenas os valores referentes aos investimentos programados e executados. Relativamente à execução anual refira-se que o nível de execução nos diversos objectivos registou 56,49%.

**Quadro 14: Execução das GOP'S**

<b>Código</b>	<b>Classificação Funcional</b>	<b>Dotação corrigida Euros</b>	<b>Valor Executado Euros</b>	<b>% Execução</b>
<b>1.</b>	<b>Funções Gerais</b>	<b>1.468.469,09</b>	<b>1.072.185,10</b>	<b>73,01</b>
1.1.1	Administração geral	831.708,09	570.743,23	68,62
1.2.1	Proteção civil e luta contra incêndios	636.761,00	501.441,87	78,75
<b>2.</b>	<b>Funções Sociais</b>	<b>3.914.926,00</b>	<b>1.980.865,43</b>	<b>50,60</b>
2.1.0	Educação			
2.1.1	Ensino não superior	182.268,00	96.688,03	53,05
2.1.2	Serviços auxiliares de ensino			
2.2.1	Serviços individuais de saúde	50.012,00	0,00	0
2.3.2	Ação social	95.672,00	8.799,32	9,20
2.4.0	Habitação e Serviços Colectivos	584,00	0,00	0
2.4.1	Habitação			
2.4.2	Ordenamento do território	1.640.174,00	1.066.479,07	65,02
2.4.3	Saneamento	10.700,00	10.483,28	97,97
2.4.4	Abastecimento de água	170.756,00	69.418,38	40,65
2.4.5	Resíduos Sólidos	197.600,00	59.937,34	30,33
2.4.6	Proteção meio ambiente conservação natureza	209.360,00	131.440,09	62,78
2.5.1	Cultura	545.692,00	338.827,36	62,09
2.5.2	Desporto, recreio e lazer	798.988,00	190.672,56	23,86
2.5.3	Outras atividades cívicas e religiosas	13.120,00	8.120,00	61,89
<b>3.</b>	<b>Funções Económicas</b>	<b>1.484.683,00</b>	<b>638.840,65</b>	<b>43,03</b>
3.1.0	Agricultura, pecuária, silvicultura, caça e pesca	204.705,00	113.944,07	55,66
3.2.0	Indústria e energia	331.039,00	214.784,41	64,88
3.3.1	Transportes rodoviários	719.181,00	272.687,16	37,92
3.3.2	Transportes aéreos			
3.3.3	Transportes fluviais			
3.4.1	Mercados e Feiras			
3.4.2	Turismo	197.802,00	22.900,61	11,58
3.5.0	Outras funções económicas	31.956,00	14.524,40	45,45
<b>4.</b>	<b>Outras Funções</b>	<b>468.465,00</b>	<b>452.369,67</b>	<b>96,56</b>
4.1.0	Operações da Dívida Autárquica	58.508,00	58.067,75	99,25
4.2.0	Transferências entre administrações	309.000,00	296.361,17	95,91
4.3.0	Diversas não especificadas	100.957,00	97.940,75	97,01
<b>TOTAL</b>		<b>7.336.543,09</b>	<b>4.144.260,85</b>	<b>56,49</b>

Handwritten signatures and initials in blue ink, including a large '7' and 'L' at the top right, and several scribbled signatures below.



O Plano Plurianual de Investimentos (PPI), espelha o investimento físico e as transferências de capital, realizado pelo Município, organizado por objetivos, programas, projetos e ações num horizonte de 4 anos. Quanto às AMR o POCAL não indica regras, mas cada autarquia deve considerar aqui todos os projetos ou iniciativas com relevância para a entidade.

O resultando em 2018 ao nível da execução foi o seguinte:

- PPI obteve um valor de realização de 2.586.078,49€, com uma percentagem de execução anual de 51,28%.
- AMR o valor final foi de 1.558.182,36€, com uma percentagem de execução anual de 67,93%.

Assim os dados apurados em 2018 nas GOP's foram os seguintes:

**Funções Gerais – Objetivo 1 (peso no total – 25,87%)**

**Administração Geral (peso no objetivo 1 – 53,23%)** - projetos mais relevantes:

- Aquisição e beneficiação de viaturas
- Aquisição de autocarro

**Proteção civil e luta contra incêndios (peso no objetivo 1 – 46,77%)** – projetos mais relevantes:

- Continuação do apoio á equipa de intervenção permanente da proteção civil constituída pela AHBVNisa
- O Município de Nisa colabora com a Associação Humanitária dos Bombeiros Voluntários de Nisa, através da atribuição de um subsídio mensal
- Faixas de gestão de combustíveis
- Limpeza de linhas de água

**Funções Sociais – objetivo 2 (peso no total – 47,80%)**

**Ensino não superior (peso no objetivo 2 – 4,88%)** – projeto mais relevante:

- Redução e prevenção do abandono escolar precoce

**Ação Social (peso no objetivo 2 – 0,44%)** - projetos mais relevantes:

- Televigilância e teleassistência no Concelho
- Universidade senior
- Fundo municipal de apoio social

**Ordenamento do território (peso no objetivo 2 – 53,84%)** - projetos mais relevantes:

- Beneficiação de arruamentos no Concelho
- Requalificação do Largo dos Postigos em Nisa
- Implementação do plano de mobilidade urbano sustentável do Alto Alentejo – Rua dos Postigos



- Construção de vias pedonais no Centro Histórico em Nisa
- Pavimentação da Azinhaga da Gafaria em Nisa e Azinhaga da Atafona em Alpalhão

Saneamento (peso no objetivo 2 – 0,53%) – projeto mais relevante:

- Equipamento básico para saneamento

Abastecimento de água (peso no objetivo 2 – 3,50%) – projetos mais relevantes:

- Contadores e outro equipamento de água
- Reservatório de água de Montalvão – impermeabilização e pintura

Resíduos sólidos (peso no objetivo 2 – 3,03%) - projeto mais relevante:

- Equipamento urbano para resíduos sólidos

Proteção do meio ambiente e conservação da natureza (peso no objetivo 2 – 6,64%) – projeto mais relevante:

- Arranjo de infraestrutura verde no Bairro da Fonte Nova em Nisa

Cultura (peso no objetivo 2 – 17,11%) - Projectos mais relevantes:

- Apoio a entidades no âmbito da cultura
- Eventos de promoção e animação do concelho
- Reabilitação da Casa do Forno em Nisa
- Obra da antiga escola de Montalvão

Desporto, recreio e lazer (peso no objetivo 2 – 9,63%) – projetos mais relevantes:

- Apoio corrente a várias entidades no âmbito do desporto
- Sinalização do Trilho da Mina de Ouro do Conhal
- Valorização da envolvente á Barca da Amieira
- Aplicação informática – Realidade aumentada (PR9)
- Roteiro das fontes
- Beneficiação de instalações desportivas

Funções Económicas – Objetivo 3 (peso no total –15,42%)

Agricultura, pecuária, Sivicultura, caça e pesca (peso no objetivo 3 – 17,84%) – projeto mais relevante:

- Restabelecimento floresta/ emergência para incêndios

Indústria e energia (peso no objetivo 3 – 33,62%) – projeto mais relevante

- Energia



Transportes rodoviários (peso no objetivo 3 – 42,68%) - projetos mais relevantes:

- Beneficiação da viação rural
- E.M. 529 Nisa/ Tolosa – beneficiação
- Pavimentação do caminho de acesso do cais do Tejo às portas de Rodão

Turismo (peso no objetivo 3 – 3,58%) - projeto mais relevante:

- Marca É Nisa

Outras funções económicas (peso no objetivo 3 – 2,27%) - projetos mais relevantes:

- Funcionamento da época balnear nas Termas
- Equipamento para o Centro Interpretativo do conhal

**Outra Funções – objetivo 4 (peso no total –11,30%)**

Operações da Dívida Autárquica (peso no objetivo 4 – 12,84%) – projecto mais relevante:

- Fundo de Apoio Municipal

Transferências entre administrações (peso no objetivo 4 – 65,51%) - projeto mais relevante:

- Transferências diversas para as freguesias, no cumprimento do protocolo de delegação de competências

Diversas não especificadas (peso no objetivo 4 – 21,65%) – projecto mais relevante:

- Outros Investimentos

*[Handwritten signatures and initials in blue ink]*



#### 2.4. Custos por função

O ponto 2.8.3.2 do POCAL define que os custos das funções, dos bens e dos serviços correspondem aos respetivos custos diretos e indiretos relacionados com a produção, distribuição, administração geral e financeiros. O Município de Nisa ainda não tem implementada a contabilidade de custos, tendo no entanto iniciado o carregamento de tabelas para arrancar com a mesma não tendo ainda conseguido obter resultados, pelo que se apresentam os dados apurados em termos de custos diretos mas não afetando os custos indiretos às funções.

O mapa seguinte apresenta os dados resultantes de um trabalho de recolha de informação e com a colaboração de todos os serviços, sendo os mesmos tratados e registados pela aplicação das Obras por Administração Direta.

Código	Designação	Valor
1	Funções Gerais	2.543.909,85
111	Administração Geral	2.055.901,43
11101	Órgãos de STAFF	628.075,64
1110101	Administração Municipal / Trabalho de Direcção	32.280,47
111010101	Administração Municipal / Trabalho de Direcção	27.521,24
1110101011	Administraçã.Municipal/Traba.Direcção-GGF-Servi.CC	27.521,24
111010102	Regulamento Geral de Protecção de Dados-RGPD	4.759,23
11101010201	Encarregado de Protecção de Dados-EPD	4.759,23
111010102011	Encarregado Protecção Dados-EPD-GGF-Serviço CC	4.759,23
1110102	Gabinete de Apoio	78.949,75
111010201	Gabinete de Apoio	78.949,75
1110102011	Gabinete de Apoio -GGF- Serviço CC	76.264,17
1110102012	Gabinete de Apoio - Serviço Interno	1.281,97
1110102013	Gabinete de Apoio - Imobilizado	1.403,61
1110103	Gabinete Jurídico, Contencioso e Auditoria	36.752,72
111010301	Gabinete Jurídico, Contencioso e Auditoria	4.843,94
1110103011	Gabinete Jurídico,Contenc.Auditoria-GGF-Serviço.CC	3.484,09
1110103012	Gabinete Jurídico,Contenc.Auditoria-Serviço Intern	1.359,85
111010302	Diversos serviço.Jurídico,Contencioso AuditoriaGab	20.089,80
11101030201	Emissão Par.Âmbito Gab.Jurídico,Contenc.Auditoria	5.242,86
111010302011	Emis.Par.Âmb.Gab.Juríd,Contenc.Auditoria-GGF-S.CC	5.242,86
11101030202	Contra Orden.Âmb.Gab.Juridic,Contencioso Auditoria	1.562,94
111010302021	Contra Ord.Âmb.Gab.Juridic,Conten. Audito-GGF-S.CC	1.562,94
11101030203	Proc.Trib.Âmb.Gab.Jurídico, Contencioso Auditoria	13.284,00
111010302031	Proc.Trib.Âmb.Gab.Jurídi,Contenc. Audito.-GGF-S.CC	13.284,00
111010303	Oficial Publico	11.818,98
1110103031	Oficial Publico - GGF - Serviço CC	11.818,98
1110104	Gabinete Planeamento Desenvolvimento Económico	83.794,86
111010401	Gabinete Planeamento Desenvolvimento Económico	70.580,63
1110104011	Gabinete Planeamen.Desenv.Económico-GGF-Serviço CC	70.200,23
1110104012	Gabinete Planeamen.Desenv.Económico-Serv. Interno	380,40
111010402	Gabinete de Inserção Profissional	13.214,23



Código	Designação	Valor
1110202	Tesouraria	37.639,14
111020201	Tesouraria	37.639,14
1110202011	Tesouraria - GGF - Serviço CC	37.120,70
1110202012	Tesouraria - Serviço Interno	518,44
1110203	Secção de Contratualização Publica e Património	166.081,74
111020301	Secção de Contratualização Publica e Património	138.487,46
1110203011	Secção Contratuali.Publica Património-GGF-Serv.CC	137.916,96
1110203012	Secção Contratuali.Publica Património-Serv. Inteno	507,59
1110203013	Secção Contratuali.Publica Património-Imobilizado	62,91
111020302	Armazém	26.894,28
1110203021	Armazém - GGF - Serviço CC	26.431,54
1110203022	Armazém - Serviço Interno	462,74
111020303	Armazém de Produtos Fitofarmaceuticos	700,00
1110203031	Armazém Produtos Fitofarmaceuticos-GGF-Serviço CC	700,00
1110204	Secção de Recursos Humanos e Serviços Auxiliares	123.688,18
111020401	Secção de Recursos Humanos e Serviços Auxiliares	102.891,58
1110204011	Secção Recursos Huma.Servi.Auxiliares-GGF-Servi.CC	101.885,31
1110204012	Secção Recursos Huma.Servi.Auxiliares-Serv.Interno	1.006,27
111020402	Acidentes em Serviço	805,42
1110204021	Acidentes em Serviço - GGF -Serviço CC	805,42
111020403	Formação Profissional	12.944,73
1110204031	Formação Profissional - GGF - Serviço CC	12.944,73
111020404	Actividade Sindical	7.046,45
1110204041	Actividade Sindical - GGF - Serviço CC	7.046,45
1110205	Secção de Expediente e Arquivo	87.466,20
111020501	Secção de Expediente e Arquivo	87.466,20
1110205011	Secção de Expediente e Arquivo-GGF - Serviço CC	84.642,45
1110205012	Secção de Expediente e Arquivo - Serviço Interno	1.175,55
1110205013	Secção de Expediente e Arquivo - Imobilizado	1.648,20
1110206	Subunidade Sócio-Cultural	209.486,15
111020601	Subunidade Sócio-Cultural	47.460,72
11102060101	Subunidade Sócio-Cultural	47.460,72
111020601011	Subunidade Sócio-Cultural - GGF - Serviço CC	47.157,67
111020601012	Subunidade Sócio-Cultural - Serviço Interno	303,05
111020602	Secção de Administração Escolar	81.280,68
11102060201	Secção de Administração Escolar	81.280,68
111020602011	Secção de Administração Escolar - GGF - Serviço CC	81.205,50
111020602012	Secção Administração Escolar-GGF- Serviço Interno	75,18
111020603	Sector de Educação e Qualificação	5.155,84
11102060301	Sector de Educação e Qualificação	5.155,84
111020603011	Sector de Educação e Qualificação-GGF-Serviço CC	4.743,60
111020603012	Sector de Educação e Qualificação-Serviço Interno	412,24
111020604	Sector de Actividades Desportivas e de Lazer	44.353,17
11102060401	Sector de Actividades Desportivas e de Lazer	44.353,17
111020604011	Sector Actividades Desportivas Lazer-GGF-Serviço.CC	44.324,22
111020604012	Sector Actividades Desportivas Lazer-Servi.Interno	28,95



Código	Designação	Valor
1110104021	Gabinete de Inserção Profissional-GGF-Serviço CC	12.955,56
1110104022	Gabinete de Inserção Profissional-Serviço Interno	258,67
1110105	Gabinete de Informática	183.435,47
111010501	Gabinete de Informática	162.582,87
1110105011	Gabinete de Informática - GGF - Serviço CC	110.271,01
1110105012	Gabinete de Informática - Serviço Interno	1.847,72
1110105013	Gabinete de Informática -Imobilizado	50.464,14
111010502	Linha Ap.Disp.R.Wi-Fi Cent.Hist./Z.Aflue.Turística	20.852,60
1110105021	Linha Ap.Disp.R.Wi-Fi C.Hist./Z.Af.Turi-GGF-Se.CC	6.322,20
1110105023	Linha Ap.Disp.R.Wi-Fi C.Hist./Z.Af.Tur-Imobilizado	14.530,40
1110106	Gabinete de Relações Publicas e Informação	137.520,48
111010601	Gabinete de Relações Publicas e Informação	125.318,14
1110106011	Gabinete Relaçõ.Publicas Informação-GGF-Serviço CC	119.963,62
1110106012	Gabinete Relaç.Publicas Informação-Serviço Interno	1.493,93
1110106013	Gabinete Relações Publicas Informação-Imobilizado	3.860,59
111010602	WEB'S Sites do Município	11.521,27
1110106021	WEB'S Sites do Município-GGF-Serviço CC	11.521,27
111010603	Painel Eletrónico	681,07
1110106031	Painel Eletrónico-GGF - Serviço CC	681,07
1110107	Serviços Municipais de Proteção Civil	53.435,50
111010701	Serviços Municipais de Proteção Civil	53.435,50
1110107011	Serviços Municipais Proteção Civil -GGF-Serviço CC	53.142,38
1110107012	Serviços Municipais Proteção Civil-Serviço Interno	293,12
1110108	Serviço Veterinário Municipal	21.906,39
111010801	Serviço Veterinário Municipal	15.197,52
1110108011	Serviço Veterinário Municipal -GGF- Serviço CC	15.191,46
1110108012	Serviço Veterinário Municipal -Serviço Interno	6,06
111010802	Animais Errantes	926,02
1110108021	Recolha Animais Errantes - GGF - Serviço CC	926,02
111010803	Cadáveres de Animais Domésticos	103,09
1110108031	Cadáveres Animais Domésticos-GGF-Serviço CC	103,09
111010804	Cães Raças Perigosas e Potencialmente Perigosas	259,17
1110108041	Cães Raças Perig.Potencial.Perigosas-GGF-ServiçoCC	259,17
111010806	Autoridade Sanitária Veterinária Concelhia	1.007,11
1110108061	Autoridade Sanitária Veter.Concelhia-GGF-ServiçoCC	1.007,11
111010807	Acordo de Colaboração com o Município de Gavião	1.411,54
1110108071	Acordo Colaboração Município Gavião-GGF-Serviço CC	1.411,54
111010809	Mercado Municipal de Nisa/Segurança Alimentar	2.119,55
1110108091	Mercado Municipal Nisa/Segu.Alimentar-GGF-Servi.CC	2.119,55
111010810	Apoio ao Licenciamento Comercial/Industrial	882,39
1110108101	Apoio Licenciamen.Comercial/Industrial-GGF-Serv.CC	882,39
11102	Divisão de Administração Geral	797.191,48
1110201	Secção Financeira	172.830,07
111020101	Secção Financeira	172.830,07
1110201011	Secção Financeira -GGF - Serviço CC	171.535,95
1110201012	Secção Financeira - Serviço Interno	1.294,12



Código	Designação	Valor
111020605	Sector de Cultura e Turismo	15.126,05
11102060501	Sector de Cultura e Turismo	15.126,05
111020605011	Sector de Cultura e Turismo-GGF-Serviço CC	15.072,01
111020605012	Sector de Cultura e Turismo-Serviço Interno	54,04
111020606	Sector de Acção Social	16.109,69
11102060601	Sector de Acção Social	16.109,69
111020606011	Sector de Acção Social - GGF -Serviço CC	16.029,44
111020606012	Sector de Acção Social - Serviço Interno	80,25
11103	Divisão Ordenamento Território Serviços Municipais	453.916,59
1110301	Divisão Ordenamento Território Serviços Municipais	13.013,20
1110301021	Divisão Orde.Território Serv.Municipais-GGF-Ser.CC	12.723,23
1110301022	Divisão Orde.Território Serv.Municipais-Ser.Intern	289,97
1110302	Gabinete de Ordenamento do Território	191.344,12
111030201	Gabinete de Ordenamento do Território	35.800,02
11103020101	Gabinete de Ordenamento do Território	35.800,02
111030201011	Gabinete Ordenamento Território-GGF-Serviço CC	26.795,13
111030201012	Gabinete Ordenamento Território-Serviço Interno	273,74
111030201013	Gabinete Ordenamento Território-Imobilizado	8.731,15
111030202	Sector de Ambiente e Qualidade de Vida	18.246,53
11103020201	Sector de Ambiente e Qualidade de Vida	18.246,53
111030202011	Sector Ambiente Qualidade Vida-GGF - Serviço CC	18.221,45
111030202012	Sector Ambiente Qualidade Vida - Serviço Interno	25,08
111030203	Sector de Projeto e Licenciamento	137.297,57
11103020301	Sector de Projeto e Licenciamento	137.297,57
111030203011	Sector de Projeto e Licenciamento -GGF-Serviço CC	106.697,56
111030203012	Sector de Projeto e Licenciamento -Serviço Interno	17,90
111030203013	Sector de Projeto e Licenciamento - Imobilizado	30.582,11
1110303	Gabinete de Fiscalização e Controlo	22.388,34
111030301	Gabinete de Fiscalização e Controlo	1.781,83
1110303011	Gabinete de Fiscalização e Controlo-GGF-Serviço CC	1.773,52
1110303012	Gabinete de Fiscalização e Controlo -Serviço Inter	8,31
111030302	Serviço de Metrologia	20.606,51
11103030201	Serviço de Metrologia	20.606,51
111030302011	Serviço de Metrologia - GGF - Serviço CC	20.606,18
111030302012	Serviço de Metrologia - Serviço Interno	0,33
1110304	Gabinete de Obras e Serviços Municipais	142.274,39
111030401	Gabinete de Obras e Serviços Municipais	49,13
11103040101	Gabinete de Obras e Serviços Municipais	49,13
111030401011	Gabinete Obras Serviços Municipais-GGF-Serviço CC	49,13
111030402	Sector de Obras Municipais	77.390,28
11103040201	Sector de Obras Municipais	77.390,28
111030402011	Sector de Obras Municipais - GGF - Serviço CC	65.244,59
111030402012	Sector de Obras Municipais - Serviço Interno	40,16
111030402013	Sector de Obras Municipais -Imobilizado	12.105,53
111030403	Sector de Abastecimento Publico e Espaços Verdes	17.489,00
11103040301	Sector de Abastecimento Publico e Espaços Verdes	17.489,00





Código	Designação	Valor
111030403011	Sector Abastec.Publico Espaços Verdes-GGF-Servi.CC	15.265,78
111030403012	Sector Abastec.Publico Espaços Verdes-Serv.Interno	19,06
111030403013	Sector Abastec.Publico Espaços Verdes-Imobilizado	2.204,16
111030404	Sector de Parque de Viaturas	47.345,98
11103040401	Sector de Parque de Viaturas	47.345,98
111030404011	Sector de Parque de Viaturas - GGF - Serviço CC	46.353,03
111030404012	Sector de Parque de Viaturas- Serviço Interno	467,06
111030404013	Sector de Parque de Viaturas- Imobilizado	525,89
1110305	Secção Ordenamento Território Serviços Municipais	84.896,54
111030501	Secção Ordenamento Território Serviços Municipais	84.896,54
1110305011	Secção Ordena.Território Serv.Municip.-GGF-Sevi.CC	83.931,43
1110305012	Secção Ordena.Território Serv.Municip.-Sev.Interno	902,20
1110305013	Secção Ordena.Território Serv.Municip.-Imobilizado	62,91
11104	Edifícios Municipais	118.966,31
1110401	Edifício dos Paços do Concelho	21.790,42
11104011	Edifício dos Paços do Concelho-GGF-Serviço CC	21.417,36
11104012	Edifício dos Paços do Concelho-Serviço Interno	373,06
1110402	Edifício do Hospital Velho	17.602,55
11104021	Edifício do Hospital Velho - GGF - Serviço CC	17.299,25
11104022	Edifício do Hospital Velho - Serviço Interno	303,30
1110403	Edifício da Loja do Municípe	32.357,62
11104031	Edifício da Loja do Municípe -GGF-Serviço CC	32.097,37
11104032	Edifício da Loja do Municípe - Serviço Interno	260,25
1110404	Oficinas e Parque de Viaturas na ZAE	43.134,72
11104041	Oficinas e Parque Viaturas na ZAE-GGF-Serviço CC	42.780,99
11104042	Oficinas e Parque Viaturas na ZAE-Serviço Interno	353,73
1110405	Edifício da Cadeia Velha	277,60
11104051	Edifício da Cadeia Velha-GGF-Serviço CC	277,60
1110408	Edifício do Aterro Sanitário	3.738,08
11104081	Pintura do Edifício do Aterro Sanitário	3.738,08
1110409	Edifício do Largo Heliodoro Salgado Nº 12	65,32
11104091	Edifício Largo Heliodoro Salgado Nº12-GGF-Serv.CC	46,69
11104092	Edifício Largo Heliodoro Salgado Nº12-Serv.Interno	18,63
11105	Obras Municipais	21.407,83
1110501	Edifício do Hospital Velho	21.407,83
11105014	Edifício do Hospital Velho-Obras.Adm.Directa-BemCC	21.407,83
1110601	Quotas Assoc.P/Desenvo.Portalegre Distrito Digital	7.200,00
11106011	Quotas Assoc.P/Desen.Portale.Dist.Digital GGF-S.CC	7.200,00
1110602	Quotas Comunidade Intermunicipal Alto Alentejo	24.836,88
11106021	Quotas Comuni.Intermunicipi.Alto Alentejo-GGF-Ser.CC	24.836,88
1110603	Quotas da Associação Nacional Municípios Portugues	4.306,70
11106031	Quotas Associa.Nacional Municip.Portugues-GGF-S.CC	4.306,70
121	Protecção Civil e Luta Contra Incêndios	488.008,42
12101	Protecção Civil e Luta Contra Incêndios	1.173,35
1210101	Comissão Municipal de Protecção Civil	1.173,35
12101011	Comissão Municipal Protecção Civil -GGF-Serviço CC	1.173,35



Código	Designação	Valor
12102	Ocorrências de Protecção Civil	882,56
1210201	Ocorrências de Protecção Civil	409,17
12102011	Ocorrências de Protecção Civil -GGF-Serviço CC	409,17
1210202	Incêndios 2017	473,39
12102021	Incêndios 2017 -GGF-Serviço CC	473,39
12103	Equipa de Sapadores Florestais	69.331,55
1210301	Equipa de Sapadores Florestais	65.744,33
12103011	Equipa de Sapadores Florestais-GGF-Serviço CC	64.075,24
12103013	Equipa de Sapadores Florestais - Imobilizado	1.669,09
1210302	Acompa.Coordenação Equipa Sapadores Florestais	3.587,22
12103021	Acompa.Coord.Equi.Sapadores Flores.-GGF-Serviço CC	3.587,22
12104	Outras Actividades de Protecção Civil	272,07
1210401	Outras Actividades de Protecção Civil	272,07
12104011	Outras Actividades de Protecção Civil-GGF-Serv.CC	272,07
12105	Entidades de Protecção Civil	78.301,43
1210501	Associ.Hum.Bombeiros Voluntários Nisa	78.301,43
12105011	Associ.Hum.Bombeiros Volunt.Nisa-GGF-Serviço CC	78.301,43
12106	Fundo de Emergência Municipal	63.104,59
1210601	Fundo de Emergência Municipal - Incêndios 2017	63.104,59
12106011	Fundo Emergência Municipal-Incêndios 2017-GGF-S.CC	24.804,68
12106013	Fundo Emergência Municipal-Incêndios 2017-Imobiliz	38.299,91
12107	Faixas Interrupção de Combustíveis Rede Primária	199.652,74
121071	Faixas Interrupção Comb.Rede Primária-GGF-Servi.CC	199.652,74
12110	Faixas Interrupção Combust.-Áreas não Prioritárias	69.063,28
121101	Faixas Interrup.Comb.-Áreas não Prioritá.-GGF-S.CC	69.063,28
12111	Requalifi.Linhas Água afetadas p/Incêndios 2017	6.226,85
121111	Requal.Linhas Água afeta.p/Incêndios 2017-GGF-S.CC	6.226,85
2	Funções Sociais	3.715.095,75
211	Ensino não Superior	507.358,79
21101	Edifícios Escolares	38.162,55
2110101	Centro Escolar de Nisa	21.921,51
21101011	Edifício do Centro Escolar de Nisa-GGF-Serviço CC	11.221,51
21101013	Edifício do Centro Escolar de Nisa - Imobilizado	10.700,00
2110102	Edifício Escola de Alpalhão	10.400,49
21101021	Edifício Escola de Alpalhão - GGF - SEerviço CC	10.400,49
2110103	Edifício da Escola de Tolosa	5.840,55
21101031	Edifício da Escola de Tolosa - GGF - Serviço CC	5.840,55
21102	Prolongamentos Escolares	21.646,34
2110201	Pré-Primária	21.646,34
21102011	Prolongamento da Pré-Primária-GGF - Serviço CC	21.252,56
21102012	Prolongamento da Pré-Primária-GGF -Serviço Interno	393,78
21103	Funcionamento das Escolas	315.906,03
2110301	Pré-Primária	71.530,42
21103011	Funcionamento da Pré-Primária - GGF - Serviço CC	71.530,42
2110302	Escola E.B. 1 de Nisa	105.803,37
21103021	Funcionamento da Escola E.B.1 Nisa-GGF-Serviço CC	105.803,37

Código	Designação	Valor
2110303	Escola E.B.2,3/Secundário de Nisa	138.572,24
21103031	Funciona.Escola E.B.2,3/Secundário Nisa-GGF-Ser.CC	138.572,24
21104	Actividades do Ensino Não Superior	27.889,52
2110401	Actividades Extra Curriculares	15.616,41
21104011	Actividades Extra Curriculares-GGF-Serviço CC	15.616,41
2110402	Academia de Férias 2018	8.082,43
21104021	Academia de Férias 2018 - GGF - Serviço CC	8.082,43
2110403	Atividades de Tempos Livres em Alpalhão	4.190,68
21104031	Atividades Tempos Livres em Alpalhão-GGF-Servi.CC	4.190,68
21106	Redução e Prevenção do Abandono Escolar Precoce	103.373,20
2110601	Redução e Prevenção do Abandono Escolar Precoce	84.317,41
21106011	Redução/Prevenção Aband.Escolar Precoce-GGF-Ser.CC	46.765,51
21106013	Redução/Prevenção Aband.Escolar Precoce-Imobilizad	37.551,90
21106023	Plataforma +Sucesso Escolar - Imobilizado	19.055,79
21107	Prémios de Mérito Escolar	381,15
2110701	Prémios de Mérito Escolar	381,15
21107011	Prémios de Mérito Escolar-GGF-Serviço CC	381,15
212	Serviços Auxiliares de Ensino	222.435,98
21201	Transportes Escolares	187.354,63
2120101	Ensino Pré-Primário	8.141,15
21201011	Transportes do Ensino Pré-Primário-GGF-Serviço CC	8.141,15
2120102	Escolas do 1º Ciclo	55.280,30
21201021	Transporte das Escolas do 1º Ciclo-GGF-Serviço CC	55.280,30
2120103	Escolas do 2º Ciclo	19.995,61
21201031	Transportes das Escolas do 2º Ciclo-GGF-Serviço CC	19.995,61
2120104	Escolas do 3ºCiclo	28.511,22
21201041	Transportes das Escolas do 3ºCiclo-GGF -Serviço CC	28.511,22
2120105	Ensino Secundário Portalegre	20.596,07
21201051	Transp.Ensino Secundário Portalegre-GGF-Serviço CC	20.596,07
2120106	Escolas do Ensino Secundário Nisa	29.775,31
21201061	Trans.Escolas Ensino Secundário Nisa-GGF-ServiçoCC	29.775,31
2120107	Deficientes	23.768,86
21201071	Transporte de Deficientes-GGF-Serviço CC	23.768,86
2120108	Desporto Escolar Pré-Primária	1.286,11
21201081	Desporto Escolar Pré-Primária-GGF-Serviço CC	1.286,11
21202	Ação Social Escolar	35.081,35
2120201	Ensino Pré-Primário	10.997,89
21202011	Ação Social Ensino Pré-Primário-GGF-Serviço CC	10.997,89
2120202	1º Ciclo	24.083,46
21202021	Ação Social 1º Ciclo-GGF-Serviço CC	24.083,46
221	Serviços Individuais de Saúde	4.968,53
22101	Segurança, Higiene e Saúde no Trabalho	328,50
221011	Segurança, Higiene e Saúde Trabalho-GGF-Serviço CC	328,50
22103	Entidades de Saúde	4.640,03
2210301	Apoio ao Centro de Saude	3.389,23
221030101	Viatura 81-CM-63 - Centro de Saúde	3.389,23



Código	Designação	Valor
2210301011	Ap. Centro.Saú.Nisa Func./Cons.V.81-CM-63-GGF-S.CC	3.389,23
2210302	Quotas	100,00
221030201	Quotas Associação Dadores de Sangue de Portalegre	100,00
2210302011	Quotas Associa.Dadores Sangue Portalegre-GGF-Se.CC	100,00
2210303	XI Rastreio do Cancro da Mama no Concelho de Nisa	972,70
22103031	XI Rastreio Cancro Mama Concelho Nisa-GGF-Serv.CC	972,70
2210304	Unidade Local de Saúde do Norte Alentejano	178,10
221030401	Apoio Construção do Centro de Saúde	178,10
2210304011	Apoio Construção do Centro de Saúde-GGF-Serviço CC	178,10
232	Acção Social	124.653,87
23201	Conselho Municipal de Acção Social	1.944,15
232011	Conselho Municipal de Acção Social-GGF-Serviço CC	1.944,15
23202	Entidades de Acção Social	25.996,52
2320201	Associação Portuguesa de Apoio à Vítima	3.594,60
23202011	Associação Portuguesa de Apoio Vítima-GGF-ServiçoCC	3.594,60
2320202	Santa Casa da Misericórdia de Amieira do Tejo	602,01
23202021	Santa Casa Misericórdia Amieira Tejo-GGF-ServiçoCC	602,01
2320203	Centro de Apoio Social de Salavessa	388,24
23202031	Centro de Apoio Social de Salavessa-GGF-Serviço CC	388,24
2320205	Santa Casa da Misericórdia de Alpalhão	274,39
23202051	Santa Casa Misericórdia de Alpalhão-GGF-Serv.CC	274,39
2320206	Centro Social Tolosa	335,08
23202061	Centro Social Tolosa - GGF-Serviço CC	335,08
2320207	Santa Casa da Misericórdia de Arez	20.459,39
23202071	Santa Casa da Misericórdia de Arez-GGF-Serviço CC	20.459,39
2320208	Centro Social de Santana	325,11
23202081	Centro Social de Santana -GGF-Serviço CC	325,11
2320209	Santa Casa da Misericórdia de Montalvão	17,70
23202091	Santa Casa Misericórdia Montalvão-GGF-Serviço CC	17,70
23203	Actividades Municipais	62.697,52
2320301	Universidade Sénior de Nisa	44.424,15
23203011	Universidade Sénior de Nisa - GGF - Serviço CC	44.334,15
23203013	Universidade Sénior de Nisa - Imobilizado	90,00
2320302	Projeto "PRO-MOVE-TE"	709,83
23203021	Projeto "PRO-MOVE-TE" - GGF - Serviço CC	709,83
2320303	Incentivo à Natalidade e Apoio à Família	1.366,57
23203031	Incentivo Natalidade Apoio Família-GGF-Serviço CC	1.366,57
2320304	Dia do Respeito pela Pessoa Idosa	16.196,97
23203041	Dia do Respeito pela Pessoa Idosa-GGF-Serviço CC	16.196,97
23204	Comissão de Proteção de Crianças e Jovens de Nisa	13.998,22
232041	Comissão Proteção Crianças Jovens Nisa-GGF-Serv.CC	13.836,74
232042	Comissão Proteção Crianças Jovens Nisa-Se.Interno	161,48
23205	Nisa Social	15.349,90
2320501	Cartão do Idoso	7.496,86
23205011	Cartão do Idoso - GGF - Serviço CC	7.017,16
23205013	Cartão do Idoso - Imobilizado	479,70




Código	Designação	Valor
2320502	Oficina Móvel	2.703,08
23205021	Oficina Móvel - GGF- Serviço CC	2.703,08
2320503	Teleassistencia	3.464,63
23205031	Teleassistencia - GGF - Serviço CC	3.464,63
2320504	Fundo Municipal de Acção Social	1.685,33
23205041	Fundo Municipal de Acção Social-GGF-Serviço CC	1.685,33
23206	Edifícios Ligados à Acção Social	2.724,53
2320601	Casa da Rua de Moçambique nº 26	90,26
23206011	Casa Emergência-R.Moçambique nº 26-GGF- Serviço CC	90,26
2320602	Casa da Rua de Moçambique nº 30	107,00
23206021	Casa Emergência-R.Moçambique nº 30-GGF- Serviço CC	107,00
2320603	Rua de Moçambique nº 18	131,37
23206031	Casa Emergência-R.Moçambique nº 18-GGF- Serviço CC	131,37
2320604	Casa de Função Bairro Cevadeira-Nº15 em Nisa	2.395,90
23206041	Casa Função Bairro Cevadeira-Nº15 Nisa-GGF-Serv. CC	2.395,90
23207	Rendimento Social de Inserção	1.807,73
232071	Rendimento Social de Inserção-GGF-Serviço CC	1.807,73
241	Habitação	37.934,89
24101	Prestação de Serviços a Particulares	36.814,11
2410101	Fiscalização de Obras de Urbanização de Edifícios	35.188,05
24101011	Fiscalização Obras Urbaniza.Edifícios-GGF-Servi. CC	35.188,05
2410102	Inspeção Periodica de Elevadores	1.626,06
24101021	Inspeção Periodica de Elevadores-GGF-Serviço CC	1.626,06
24102	IFRRU-Instru.Finan.Reabi./Revita.Urba.C.Historico	1.120,78
2410201	IFRRU 2020 - Sessão Local	1.120,78
24102011	IFRRU 2020 - Sessão Local - GGF - Serviço CC	1.120,78
242	Ordenamento do Território	200.165,12
24201	Intervenções Urbanas de Qualificação	191.729,83
2420101	Intervenções Urbanísticas/Sinalização e Trânsito	19.233,66
24201011	Interv.Urbanísticas/Sinalização Trânsito-GGF-Se. CC	17.074,43
24201013	Interv.Urbanísticas/Sinalização Trânsito-Imobiliza	2.159,23
2420102	Intervenções Urbanas/Arruamentos	74.780,17
24201021	Intervenções Urbanas/Arruamentos-GGF-Serviço CC	66.867,58
24201023	Intervenções Urbanas/Arruamentos-Imobilizado	7.912,59
2420103	Arranjo Urbanisitico em Alpalhão	27.027,14
242010301	Valor.Patrim.Arran.Paisa.Largo Cruz.Calvá.Alpalhão	10.288,36
2420103014	Valor.P.Arran.Pais.Largo Cruz.Calvá.Alp.-OAD-BemCC	10.288,36
242010302	Enquadramento Paisagistico Entrada Norte Alpalhão	1.958,17
2420103024	Enqua.Pisag.Entrada Norte Alpalhão-OAD-Bem CC	1.958,17
242010303	Valor.P.Arran.Pais.Largo Cruz.Calvá.Alp.Pass.Oeste	25,56
2420103034	Val.P.Arr.Pais.Larg.Cruz.Calv.Alp.P.Oest-OAD-BemCC	25,56
242010304	Rua da Fonte Nova	845,95
2420103044	Requa.Rua Fonte Nova Alpalhão-Obra.Adm.Direc-BemCC	845,95
242010305	Rua das Safras	753,26
2420103054	Requa.Rua das Safras Alpalhão-Obra.Adm.Dir.-Bem CC	753,26
242010306	Rua do Arrabalde	5.156,59



Código	Designação	Valor
2420103064	Requa.Rua Arrabalde Alpalhão-Obra.Adm.Dire-Bem CC	5.156,59
242010307	Rua de São Pedro	6.757,09
2420103074	Requa.Rua S.Pedro Alpalhão-Obra.Adm.Dire-Bem CC	6.757,09
242010308	Pavimentação da Azinhaga da Atafona em Alpalhão	1.242,16
2420103084	Paviment.Azinhaga Atafona Alpalhão-Obra.A.D-Bem CC	1.242,16
2420104	Arranjo Urbanístico em Nisa	54.901,76
242010401	Largo dos Postigos	6.783,51
2420104014	Requa.Largo dos Postigos-Obra.Adm.Directa-Bem CC	6.783,51
242010402	Centro Histórico de Nisa	8.164,28
2420104024	Vias Pedonais Centro Histórico Nisa-O.A.D-Bem CC	8.164,28
242010403	Amoreiras em Nisa	8.704,75
2420104034	Remo.Rotun.Passei.Estrad.Amor.NisaE.N.18-OAD-BemCC	8.704,75
242010404	Rua dos Postigos	4.299,45
2420104044	Remod.Rua Postigos Nisa-Obra.Adm.Directa-Bem CC	4.299,45
242010405	Rua Professor Mendes dos Remédios	133,70
2420104054	Requa.Rua Prof.Mendes Remédios-Obra.A.Dire.-Bem CC	133,70
242010406	Travessa dos Combatentes	348,85
2420104064	Requa.Travessa Combatentes Nisa-Obra.Adm.D.-Bem CC	348,85
242010407	Rua Visconde Vale de Sobreira	25.222,74
2420104074	Requa.Rua Visconde Val.Sobreira-Obra.Adm.D.-Bem CC	25.222,74
242010408	Rua Urbanização da Casa Inglesa	157,33
2420104084	Requa.Rua Urbaniz.Casa Inglesa-Obra.Adm.D-Bem CC	157,33
242010409	Pavimentação da Azinhaga da Gafaria	1.087,15
2420104094	Pavimentação Azinhaga Gafaria-Obra.Adm.D-Bem CC	1.087,15
2420105	Arranjo Urbanistico em Amieira do Tejo	2.721,97
242010501	Requalificação da Rua S.Tiago em Amieira do Tejo	796,55
2420105014	Requa.Rua S.Tiago Amieira do Tejo-Obra.Amd.D-BemCC	796,55
242010502	Requalificação da Rua Balcão em Amieira do Tejo	1.925,42
2420105024	Requa.Rua Balcão Amieira do Tejo-Obra.Adm.D-BemCC	1.925,42
2420106	Arranjo Urbanistico em Montalvão	274,95
242010601	Pavimentação Rua Contígua Corredoura em Montalvão	35,49
2420106014	Pavim. R.Contígua Corredoura Montalvão-O.A.D-BemCC	35,49
242010602	Rua das Traseiras	151,30
2420106024	Requa. Rua Traseiras Montalvão-Obra.Admi.D-Bem CC	151,30
242010603	Rua da Cabine	88,16
2420106034	Requa. Rua da Cabine Montalvão-Obra.Adm.D-Bem CC	88,16
2420107	Arranjo Urbanistico em Aréz	1.608,99
242010701	Requalificação da Rua Luís de Camões em Aréz	1.608,99
2420107014	Requa. Rua Luis Camões Aréz-Obra.Adm.D-Bem CC	1.608,99
2420109	Arranjos Urbanísticos em Tolosa	5.254,51
242010902	Requalificação da Rua de São Pedro em Tolosa	197,05
2420109024	Requa.Rua São Pedro Tolosa-Obra.Adm.Directa-Bem CC	197,05
242010903	Requalificação da Rua Dr. Goncalves Porença Tolosa	4.497,49
2420109034	Requa.R. Dr. Goncalves Porença Tolosa-O.A.D-Bem CC	4.497,49
242010905	Rua Nossa Srª da Conceição	381,44
2420109054	Requa.Rua Nossa Senhora Tolosa -Obra.Adm.D.-Bem CC	381,44

Código	Designação	Valor
242010906	Rua da Cooperativa	178,53
2420109064	Requa.Rua Cooperativa Tolosa-Obra.Adm.D-Bem CC	178,53
2420110	Arranjos Urbanísticos em São Matias	5.926,68
242011001	Rua do Velado	4.841,78
2420110014	Requa.Rua do Velado Monte Claro-Obra.Adm.D-Bem CC	4.841,78
242011002	Rua de São João	91,98
2420110024	Requa.Rua São João Monte Claro-Obra.Adm.D-Bem CC	91,98
242011003	Rua Dr. Alves da Costa	8,54
2420110034	Requa.Rua Dr.Alves Costa Monte Claro-O.A.D-Bem CC	8,54
242011004	Rua da Estrela	650,29
2420110044	Requa.Rua da Estrela Falagueira-Obra.Adm.D-Bem CC	650,29
242011005	Rua da Fonte	334,09
2420110054	Requa. Rua da Fonte Falagueira-Obra.Adm.D-Bem CC	334,09
24202	Operações de Reabilitação Urbana - Estudo	6.234,62
2420201	Operações Reabilitação Urbana -Estudo -GGF Serv.CC	6.234,62
24203	Toponímia	2.200,67
2420301	Toponímia - GGF - Serviço CC	2.200,67
243	Saneamento	297.394,35
24301	Infraestruturas de Saneamento	283.366,53
2430101	Infraestruturas de Saneamento Alpalhão	44.633,14
24301011	Infraestruturas Saneamento Alpalhão-GGF-Serviço CC	44.633,14
2430102	Infraestruturas Saneamento Tolosa	59.005,35
24301021	Infraestruturas Saneamento Tolosa-GGF-Serviço CC	59.005,35
2430103	Infraestruturas Saneamento Aréz	6.389,87
24301031	Infraestruturas Saneamento Aréz-GGF-Serviço CC	6.389,87
2430104	Infraestruturas Saneamento Amieira	17.031,45
24301041	Infraestruturas Saneamento Amieira-GGF-Serviço CC	17.031,45
2430105	Infraestruturas Saneamento Nisa	117.951,49
24301051	Infraestruturas Saneamento Nisa-GGF-Serviço CC	117.951,49
2430106	Infraestruturas Saneamento Velada	554,61
24301061	Infraestruturas Saneamento Velada-GGF-Serviço CC	554,61
2430107	Infraestruturas Saneamento Monte Claro	4.026,84
24301071	Infraestrut. Saneamento Monte Claro-GGF-Serviço CC	4.026,84
2430108	Infraestruturas Saneamento Salavessa	850,32
24301081	Infraestruturas Saneamento Salavessa-GGF-ServiçoCC	850,32
2430109	Infraestruturas Saneamento Montalvão	15.349,63
24301091	Infraestruturas Saneamento Montalvão-GGF-ServiçoCC	15.349,63
2430110	Infraestruturas Saneamento Pé da Serra	4.823,25
24301101	Infraestruturas Saneamento Pé da Serra-GGF-Serv.CC	4.823,25
2430111	Infraestruturas Saneamento Arneiro	9.439,49
24301111	Infraestruturas Saneamento Arneiro-GGF-Serviço CC	9.439,49
2430112	Infraestruturas Saneamento Duque	308,89
24301121	Infraestruturas Saneamento Duque -GGF-Serviço CC	308,89
2430113	Infraestruturas Saneamento Pardo	254,92
24301131	Infraestruturas Saneamento Pardo-GGF-Serviço CC	254,92
2430114	Infraestruturas Saneamento Chão da Velha	277,15



Código	Designação	Valor
24301141	Infraestruturas Saneamento Chão Velha-GGF-Servi.CC	277,15
2430115	Infraestruturas Saneamento Albarrol	531,08
24301151	Infraestruturas Saneamento Albarrol-GGF-Serviço CC	531,08
2430116	Etar do Cacheiro	1.036,24
24301161	Etar do Cacheiro-GGF- Serviço CC	1.036,24
2430117	Etar do Albarrol	554,77
24301171	Etar do Albarrol - GGF-Serviço CC	554,77
2430119	Infraestruturas Saneamento na Falagueira	196,85
24301191	Infraestrutu.Saneamento Falagueira-GGF-Serviço CC	196,85
2430120	Infraestruturas Saneamento na Vinagra	111,78
24301201	Infraestruturas Saneamento Vinagra-GGF-Serviço CC	111,78
2430121	Infraestruturas Saneamento no Cacheiro	39,41
24301211	Infraestruturas Saneamento Cacheiro-GGF-Serviço CC	39,41
24302	Trabalhos por Conta de Particulares em saneamento	398,29
2430201	Trabalhos Conta Particulares saneamento Concelho	398,29
24302011	Trabalhos p/c.Particu.saneamento Concelho-GGF-S.CC	398,29
24303	Controlo Analítico de Efluentes	1.474,67
2430301	Controlo Analítico de Efluentes no Conelho	1.474,67
24303011	Controlo Analítico Efluentes Conelho-GGF-ServiçoCC	2.012,43
24304	Lavagem de Contentores no Concelho	12.154,86
243041	Lavagem de Contentores Concelho-GGF-Serviço CC	12.154,86
244	Abastecimento de Água	581.126,89
24401	Leitura e Cobrança de Água	82.646,58
244011	Fornecimen.Dados P/G.Comercial Água-GGF-Serviço CC	82.646,58
24402	Infraestruturas Abastecimento de Água	488.503,07
2440201	Infraestruturas Abastecimento de Água no Concelho	488.503,07
244020101	Infraestruturas Abastecimento Água Alpalhão	66.105,04
2440201011	Infraestruturas Abaste.Água Alpalhão-GGF-ServiçoCC	66.199,55
244020102	Infraestruturas Abastecimento Água Tolosa	58.687,01
2440201021	Infraestruturas Abasteci.Água Tolosa-GGF-ServiçoCC	58.687,01
244020103	Infraestruturas Abasteci.Água Arêz	12.138,09
2440201031	Infraestruturas Abasteci.Água Arêz-GGF-Serviço CC	11.154,51
2440201033	Infraestruturas Abasteci.Água Arêz-Imobilizado	983,58
244020104	Infraestruturas Abasteci.Água Amieira	16.367,74
2440201041	Infraestruturas Abasteci.Água Amieira-GGF-Serv.CC	16.367,74
244020105	Infraestruturas Abasteci.Água Nisa	232.072,50
2440201051	Infraestruturas Abasteci.Água Nisa-GGF-Serviço CC	232.072,50
244020106	Infraestruturas Abasteci.Água Velada	1.673,12
2440201061	Infraestruturas Abasteci.Água Velada-GGF-ServiçoCC	1.673,12
244020107	Infraestruturas Abasteci.Água Monte Claro	4.220,40
2440201071	Infraestruturas Abasteci.Água Monte Claro-GGF-S.CC	4.220,40
244020108	Infraestruturas Abasteci.Água Salavessa	8.292,54
2440201081	Infraestruturas Abasteci.Água Salavessa-GGF-Ser.CC	8.292,54
244020109	Infraestruturas Abasteci.Água Montalvão	26.020,42
2440201091	Infraestruturas Abasteci.Água Montalvão-GGF-Ser.CC	26.020,42
244020110	Infraestruturas Abasteci.Água Pé da Serra	5.482,82







Código	Designação	Valor
2440201101	Infraestruturas Abasteci.Água Pé da Serra-GGF-S.CC	5.482,82
244020111	Infraestruturas Abasteci.Água Arneiro	15.076,85
2440201111	Infraestruturas Abasteci.Água Arneiro-GGF-ServiçoCC	15.076,85
244020112	Infraestruturas Abasteci.Água Duque	245,16
2440201121	Infraestruturas Abasteci.Água Duque-GGF-Serviço CC	245,16
244020113	Infraestruturas Abasteci.Água Pardo	8.400,41
2440201131	Infraestruturas Abasteci.Água Pardo-GGF-Serviço CC	8.400,41
244020114	Infraestruturas Abasteci.Água Chão Velha	1.427,39
2440201141	Infraestruturas Abasteci.Água Chão Velha-GGF-Se.CC	1.046,09
2440201143	Infraestruturas Abasteci.Água Chão Velha-Imobiliza	381,30
244020115	Infraestruturas Abasteci.Água Albarrol	2.347,76
2440201151	Infraestruturas Abasteci.Água Albarrol-GGF-Serv.CC	1.966,46
2440201153	Infraestruturas Abasteci.Água Albarrol-Imobilizado	381,30
244020116	Infraestruturas Abasteci.Água Vila Flor	933,20
2440201161	Infraestruturas Abasteci.Água Vila Flor-GGF-Ser.CC	551,90
2440201163	Infraestruturas Abasteci.Água Vila Flor-Imobilizad	381,30
244020117	Infraestruturas Abasteci.Água Falagueira	7.560,67
2440201171	Infraestruturas Abasteci.Água Falagueira-GGF-Se.CC	7.560,67
244020118	Infraestruturas Abasteci.Água Cacheiro	785,42
2440201181	Infraestruturas Abasteci.Água Cacheiro-GGF-Serv.CC	785,42
244020119	Infraestruturas Abasteci.Água Vinagra	16.620,27
2440201191	Infraestruturas Abasteci.Água Vinagra-GGF-Servi.CC	4.133,79
2440201193	Infraestruturas Abasteci.Água Vinagra-Imobilizado	12.486,48
244020120	Reparação do Reservatório de água de Montalvão	4.046,26
2440201204	Reparação Reservatório água Montalvão-Bem CC	4.046,26
24404	Controlo Analítico de Águas	9.977,24
2440401	Controlo Analítico de Águas no Concelho	9.977,24
24404011	Controlo Analítico de Águas Concelho-GGF-ServiçoCC	9.977,24
245	Resíduos Sólidos	484.881,82
24501	Recolha de Lixo no Concelho	321.924,16
245011	Recolha de Lixo no Concelho-GGF-Serviço CC	313.258,81
245013	Recolha de Lixo no Concelho - Imobilizado	8.665,35
24502	Recolha de Monos no Concelho	36.550,76
245021	Recolha de Monos no Concelho-GGF-Serviço CC	36.550,76
24503	Varredura de Arruamentos no Concelho	126.406,90
245031	Varredura de Arruamentos Concelho-GGF-Serviço CC	72.530,27
245032	Varredura de Arruamentos Concelho-Serviço Interno	5,64
245033	Varredura de Arruamentos no concelho - Imobilizado	53.870,99
246	Protecção Meio Ambiente e Conservação da Natureza	132.231,59
24601	Cemitérios	34.382,91
2460101	Cemitério de Nisa	34.382,91
24601011	Cemitério de Nisa-GGF-Serviço CC	34.379,78
24601012	Cemintério de Nisa - Serviço Interno	3,13
24602	Actividades Municipais	2.898,55
2460201	Dia Internacional das Florestas	1.587,18
24602011	Dia Internacional das Florestas 2018	1.587,18

<b>Código</b>	<b>Designação</b>	<b>Valor</b>
2460202	Programa Voluntariado Jovem para Natureza Floretas	1.311,37
24602021	ProgramaVolunta.Jovem Natureza Floretas-GGF-Ser.CC	1.311,37
24603	Espaços Verdes e Urbanos do Concelho	94.062,35
2460301	Espaços Verdes Nisa	92.259,55
24603011	Espaços Verdes Nisa -GGF-Serviço CC	91.279,84
24603013	Espaços Verdes Nisa -Imobilizado	979,71
2460302	Arranjo Infraestruturas Bairro Fonte Nova Nisa	1.802,80
24603024	Arranjo Infraes.B.º Fonte Nova Nisa-Obr.A.D-Bem CC	1.802,80
24604	Ações Sensibilização Á.Ambien.Project.Eco-Escolas	887,78
246041	Ações Sensibi.Á.Ambien/Proj.Eco-Escolas-GGF-Se.CC	887,78
251	Cultura	738.463,28
25101	Edifícios Municipais Ligados a Cultura	261.070,86
2510101	Centro Cultural de Alpalhão	19.484,08
25101011	Centro Cultural de Alpalhão-GGF-Serviço CC	18.218,03
25101012	Centro Cultural de Alpalhão-Serviço Interno	1.266,05
2510102	Biblioteca Municipal	109.508,37
25101021	Biblioteca -GGF-Serviço CC	107.126,39
25101022	Biblioteca - Serviço Interno	544,49
25101023	Biblioteca - Imobilizado	1.837,49
2510103	Cine Teatro	26.452,04
25101031	Cine Teatro - GGF- Serviço CC	22.617,47
25101032	Cine Teatro -Serviço Interno	267,57
25101033	Cine Teatro - Imobilizado	3.567,00
2510104	Nucleo do Bordado - Museu-Rua Direita	25.237,42
25101041	Funcion.Nucleo Bordado-Museu-R.Direita-GGF-Serv.CC	25.003,24
25101042	Funcion.Nucleo Bordado-Museu-R.Direita-Ser.Interno	234,18
2510105	Nucleo Central - Nuseu	33.634,86
25101051	Funcionamento Nucleo Central-Nuseu-GGF-Serviço CC	33.420,46
25101052	Funcionamento Nucleo Central-Nuseu-Serviço Interno	214,40
2510106	Centro Interpretativo do Conhal	3.047,82
25101061	Centro Interpretativo do Conhal-GGF-SErviço CC	2.894,25
25101062	Centro Interpretativo do Conhal-Serviço Interno	133,57
25101063	Centro Interpretativo do Conhal-Imobilizado	20,00
2510107	Casa do Forno Nisa	26.586,42
25101071	Casa do Forno Nisa - GGF - Serviço CC	7.337,51
25101073	Casa do Forno Nisa-Imobilizado	2.017,00
25101074	Casa do Forno Nisa-Obra Adm.Directa-Bem CC	17.231,91
2510108	Valorização e Recuperação da Escola de Montalvão	16.157,21
25101081	Valorização/Recupera.Escola Montalvão-GGF-Servi.CC	188,01
25101084	Valorização/Recupe.Escola Montalvão-ObraA.D-Bem CC	15.969,20
2510109	Centro de Artes e Ofícios do Concelho	962,64
25101091	Centro Artes Ofícios do Concelho-GGF-Serviço CC	962,64
25102	Actividades Culturais	441.589,30
2510201	Actividades no Cine Teatro	27.563,73
251020101	Exibição de Cinema	7.292,09
2510201011	Exibição de Cinema-GGF-Serviço CC	7.292,09

Código	Designação	Valor
251020102	Espectáculos no Cine Teatro	18.508,84
25102010201	Espectaculo de Jorge Palma e Sergio Godinho	18.508,84
251020102011	Espectaculo Jorge Palma e Sergio Godinho-GGF-S.CC	18.508,84
251020103	Nisa em Música 2018	1.762,80
251020103011	Nisa em Música 2018 - GGF- Serviço CC	1.762,80
2510202	Outras Actividades Culturais	414.025,57
251020201	Programa Somos Portugal /2018	33.314,30
2510202011	Programa Somos Portugal /2018-GGF-Serviço CC	33.314,30
251020202	Carnaval 2018	4.592,50
2510202021	Carnaval 2018- GGF- Serviço CC	4.592,50
251020203	Nisa Natal 2017	47.005,36
2510202031	Nisa Natal 2017 - GGF-Serviço CC	47.005,36
251020204	Dia Internacional da Mulher	1.344,11
2510202041	Dia Internacional da Mulher - GGF - Serviço CC	1.344,11
251020205	Feriado Municipal	1.410,28
2510202051	Feriado Municipal - GGF - Serviço CC	1.410,28
251020206	Comemorações do 44º Aniversário do 25 Abril	8.513,31
2510202061	Comemorações 44º Aniversário 25 Abril-GGF-Serv.CC	8.513,31
251020207	38ª Feira do Livro	1.881,64
2510202071	38ª Feira do Livro - GGF - Serviço CC	1.881,64
251020208	Nisa em Festa	267.288,32
2510202081	Nisa em Festa - GGF - Serviço CC	266.875,14
2510202082	Nisa em Festa - Serviço Intreno	413,18
251020209	Nisa Natal 2018	48.675,75
2510202091	Nisa Natal 2018 -GGF-Serviço CC	36.043,65
2510202093	Nisa Natal 2018 - Imobilizado	12.632,10
25103	Entidades Culturais	29.044,35
2510301	Grupo de Bombos de Nisa	1.540,53
25103011	Grupo de Bombos de Nisa-GGF-Serviço CC	1.540,53
2510302	Rancho Das Cantarinhas de Nisa	3.318,84
25103021	Rancho Típico Cantarinhas de Nisa-GGF-Serviço CC	3.318,84
2510303	Sociedade Filarmónica Alpalhoense	9.615,94
25103031	Sociedade Filarmónica Alpalhoense-GGF-Serviço CC	9.615,94
2510304	Sociedade Musical Nisense	9.645,31
25103041	Sociedade Musical Nisense-GGF-Serviço CC	9.645,31
2510305	Grupo Toc'A Marchar de Tolosa	921,09
25103051	Grupo Toc'A Marchar de Tolosa-GGF-Serviço CC	921,09
2510306	Centro de Artesanato Regional de Nisa	1.383,65
25103061	Centro Artesanato Regional de Nisa-GGF-Serviço CC	1.383,65
2510307	Vamos à Vila - Ass.Cultural Recreativa Montalvão	300,00
25103071	Vamos à Vila-Ass.Cultu.Recret.Montalvão-GGF-Se.CC	300,00
2510308	Sociedade Educativa Amieirense	1.093,93
25103081	Sociedade Educativa Amieirense-GGF-Serviço CC	1.093,93
2510309	Grupo Musica Popular Arneiro Fora Horas-Associação	607,50
25103091	Grupo Music.Pop. Arneiro Fora Horas-Asso.-GGF-S.CC	607,50
2510310	Centro Cultur.Recreativo"Os Amigos do Pé da Serra"	453,25





Código	Designação	Valor
25103101	Centro Cultur.Rec."Os Amigos Pé da Serra"-GGF-S.CC	453,25
2510311	Comissão de Festas de Santa Ana	164,31
25103111	Comissão de Festas de Santa Ana -GGF- Serviço CC	164,31
25104	MegaNisa	6.758,77
251041	MegaNisa - GGF- Serviço CC	6.261,46
251044	MegaNisa - Obras Adm. Directa - Bem CC	497,31
252	Desporto, Recreio e Lazer	366.295,19
25201	Infraestruturas de Desporto Recreio e Lazer	209.018,89
2520101	Edifícios Desportivos de Recreio e Lazer	203.613,35
252010101	Edifício Centro Convívio-Largo Heliodoro Salgado	433,02
2520101011	Edif.Cent.Convívio-Largo Heliod.Salgado-GGF-Ser.CC	433,02
252010102	Edifício das Piscinas Municipais	151.813,08
2520101021	Edifício das Piscinas Municipais-GGF-Serviço CC	139.940,77
2520101022	Edifício das Piscinas Municipais-Serviço Interno	1.124,68
2520101023	Edifício das Piscinas Municipais-Imobilizado	6.487,02
2520101024	Edifício Piscinas Municipais - Obra Adm.D-Bem CC	4.260,61
252010103	Edifício do Pavilhão Desportivo	40.277,76
2520101031	Edifício do Pavilhão Desportivo-GGF-Serviço CC	39.738,62
2520101032	Edifício do Pavilhão Desportivo-Serviço Interno	539,14
252010104	Edifício do Polidesportivo das Amoreiras Nisa	2.616,03
2520101041	Polidesportivo das Amoreiras Nisa-GGF-Serviço CC	2.616,03
252010105	Edifício do Polidesportivo da Cevadeira Nisa	1.225,04
2520101051	Edifício Polidesportivo Cevadeira-GGF-Serviço CC	1.225,04
252010106	Edifício Polidesportivo Fonte Nova Nisa	135,34
2520101061	Edifício Polidesportivo Fonte Nova Nisa-GGF-Ser.CC	135,34
252010107	Edifício do Polidesportivo de Tolosa	462,76
2520101071	Edifício Polidesportivo de Tolosa-GGF-Serviço CC	462,76
252010108	Edifício do Polidesportivo de Alpalhão	2.565,44
2520101081	Edifício do Polidesportivo de Alpalhão-GGF-Serv.CC	2.565,44
252010109	Edifício Antiga Escola Primária da Salavessa	1.055,49
2520101091	Edifício Antiga Escola Primária Salavessa-GGF-S.CC	1.055,49
252010110	Piscina de Tolosa	3.029,39
2520101104	Piscina de Tolosa -Obra Administ. Directa - Bem CC	3.029,39
2520102	Outras Infraestrut.Ligadas Desport.Recreati.Lazer	4.816,55
252010202	Parques Infantis do Concelho	4.816,55
2520102021	Parques Infantis do Concelho-GGF-Serviço CC	4.816,55
2520103	Conservação/Manutenção Infra.Desport.Recreio Lazer	588,99
252010301	Manutenção de Relvados Sintéticos 2018/2019	588,99
2520103011	Manutenção Relvados Sintéticos 2018/2019-GGF-Se.CC	588,99
25202	Análises nas Piscinas Municipais	3.650,25
252021	Análises nas Piscinas Municipais -GGF-Serviço CC	3.650,25
25203	Actividades Desportivas	13.735,25
2520301	Cardiofitness	2.307,74
25203011	Cardiofitness-GGF-Serviço CC	2.307,74
2520302	Escola de Natação	4.627,27
25203021	Escola de Natação-GGF-Serviço CC	4.627,27



Código	Designação	Valor
2520303	Hidroginástica	1.375,04
25203031	Hidroginástica-GGF-Serviço CC	1.375,04
2520304	Jogos do Alto Alentejo 2018-XVII Edição	5.425,20
25203041	Jogos Alto Alentejo 2018-XVII Edição-GGF-Serv.CC	5.425,20
25205	Entidades Desportivas Recreativas e de Lazer	47.757,22
2520502	Associação Veteranos Sport Nisa Benfica	323,11
25205021	Associação Veterano.Sport Nisa Benfica-GGF-Serviço	323,11
2520503	Sport Nisa e Benfica	17.226,46
25205031	Sport Nisa e Benfica	17.226,46
2520504	Grupo de Ciclo Alpalhoense	355,11
25205041	Grupo de Ciclo Alpalhoense -GGF-Serviço CC	355,11
2520505	Sociedade Columbofila Nisense	535,47
25205051	Sociedade Columbofila Nisense-GGF-Serviço CC	535,47
2520506	Inijovem	9.437,08
252050601	XIX Rota do Contrabando - Inijovem	1.043,43
2520506011	XIX Rota do Contrabando-Inijovem - GGF-Serviço CC	1.043,43
252050602	Inijovem - Assoc.p/iniciativas p/juventude Nisa	4.921,53
2520506021	Inijovem-Assoc.p/inic.p/juvent.Nisa-GGF-Serviço CC	4.921,53
252050603	V Trail Running Vila de Nisa	3.472,12
2520506031	V Trail Running Vila de Nisa-GGF-Serviço CC	3.472,12
2520507	Comissão de Festas de Salavessa	1.874,49
25205071	Comissão de Festas de Salavessa-GGF-Serviço CC	1.874,49
2520508	Comissão de Convívio do Cacheiro	1.670,56
25205081	Comissão de Convívio do Cacheiro-GGF-Serviço CC	1.670,56
2520509	Comissão de Festas de Arez 2018	857,92
25205091	Comissão de Festas de Arez 2018-GGF-Serviço CC	857,92
2520510	Sporting Clube de Nisa	1.456,55
25205101	Sporting Clube de Nisa-GGF-Serviço CC	1.456,55
2520511	Comemorações do Dia Mundial da Criança	2.369,54
25205111	Comemorações Dia Mundial Criança-GGF-Serviço CC	2.369,54
2520512	Associação Tolosa em Festa	2.400,12
25205121	Associação Tolosa em Festa - GGF- Serviço CC	2.400,12
2520514	AssociaçãoTolosa Aventura TT	1.800,00
25205141	AssociaçãoTolosa Aventura TT-GGF-Serviço CC	1.800,00
2520515	Associação Sociocultural "Os Amigos de Arez"	1.771,75
25205151	Assoc.SocioCultural "Os Amigos de Arez"-GGF-Ser.CC	1.771,75
2520516	Comissão de Festas de Montalvão	2.182,17
25205161	Comissão de Festas de Montalvão - GGF - Serviço CC	2.182,17
2520517	Brigada 1331 Pintball Team	1.025,56
25205171	Brigada 1331 Pintball Team-GGF-Serviço CC	1.025,56
2520518	Automóvel Clube Portugal-Baja Portalegre 500	2.471,33
25205181	Autom.Clube Portugal-Baja Portalegre 500-GGF-Se.CC	2.471,33
25206	Percursos Pedestres	92.133,58
2520601	Percursos Pedestres do Concelho	11.615,06
25206011	Percursos Pedestres - GGF - Serviço CC	11.615,06
2520602	Divulgação e Promoção dos Percursos Pedestres	10.219,58



Código	Designação	Valor
25206021	Divulgação/Promoção Percursos Pedestres-GGF-Ser.CC	10.219,58
2520603	Caminho Pedonal do Trilho da Mina do Oiro Conhal	41.469,57
25206031	Caminho Pedonal Trilho Mina Oiro Conhal-GGF-Ser.CC	2.087,14
25206033	Caminho Pedonal Trilho Mina Oiro Conhal-Imobilizad	39.358,77
25206034	Caminho Pedonal Trilho Mina Oiro Conhal-OAD-BemCC	23,66
2520605	Roteiro das Fontes-Percursos Pedestre Circular	28.829,37
25206051	Roteiro Fontes-Percurs.Pedestre Circular-GGF-Se.CC	11.919,82
25206054	Roteiro Fontes-Percur.Pedestre Circular-OAD-BemCC	16.909,55
253	Outras Actividades Cívicas e Religiosas	17.185,45
25301	Entidades Cívicas e Religiosos	16.633,57
2530101	Associação de Festas do Martir Santo	4.334,79
25301011	Associação Festas do Martir Santo-GGF-Serviço CC	4.334,79
2530102	Congregação das Testemunhas de Jeová	361,47
25301021	Congregação Testemunhas de Jeová-GGF-Serviço CC	361,47
2530103	Associação dos Amigos do Santo António em Nisa	1.972,50
25301031	Associação Amigos Santo António Nisa-GGF-Serviç.Cc	1.972,50
2530104	Fábri.Igre.Paroq.Freg.Esp.Santo,NªSrª Graça,S.Simã	9.254,82
25301041	Fábri.Igre.Paroq.F.Esp.San,NªSrª Gra,S.S.-GGF-S.CC	9.254,82
2530105	Centro Social Paroquial de Alpalhão	318,78
25301051	Centro Social Paroq de Alpalhão - GGF - Serviço CC	318,78
2530106	MTA-Movimento Teresiano do Apostolado	391,21
25301061	MTA - Movimento Teresiano Apostolado-GGF-Serviço C	391,21
25302	Obras Municipais	551,88
2530201	Instalações Sanitárias de Apoio Nº Srª Graça	551,88
25302014	Instala.Sanitárias Apoio NºSrªGraça-O.Ad.D.-Bem CC	551,88
3	Funções Económicas	783.595,96
310	Agricultura, Pecuária, Sivicultura, Caça e Pesca	6.609,44
31001	Entidades Liga. Agricu.,Pecuá.,Sivicul.,Caça Pesca	2.063,56
3100101	Apilegre-Assoc. Apicultores Nordeste Alentejo	1.673,79
31001011	Apilegre-Assoc.Apicultores Nord.Alente.-GGF-Ser.CC	1.673,79
3100102	Associação de Caçadores de Alpalhão	389,77
31001021	Associação de Caçadores de Alpalhão-GGF-Serviço CC	389,77
31002	Candidatura -PDR2020	4.545,88
3100201	Candidatura-PDR2020-Medida 8.1.4/2017-Albarrol	2.927,33
31002011	Candid.-PDR2020-Medida8.1.4/2017-Amie.Tej-GGF-S.CC	2.927,33
3100202	Candidatura-PDR2020-Medida 8.1.4/2017-Portas Rodão	1.618,55
31002021	Candi-PDR2020-Medida8.1.4/2017-Port.Rodão-GGF-S.CC	1.618,55
320	Industria e Energia	252.039,97
32001	Iluminação Pública	213.334,10
320011	Iluminação Pública - GGF Serviço CC	213.334,10
32002	Iluminação Decorativa	33.654,08
320021	Iluminação Decorativa no Concelho -GGF- Serviço CC	33.654,08
32003	Quotas Areanatejo-Ag.Reg.Ener.Amb.Nort.Alente.Tejo	4.253,60
320031	Quotas Areanatejo-A.R.E.A.Nor.Alen.Tejo-GGF-Ser.CC	4.253,60
32004	Pavilhão "Ninho de Empresas" na ZAE	798,19
320044	Pavilhão"Ninho de Empresas"na ZAE-Ob.Adm.D.-Bem CC	798,19

*[Handwritten signatures and initials in blue ink]*

Código	Designação	Valor
331	Transportes Rodoviários	56.585,96
33101	Obras Municipais	27.600,86
3310101	Sinalização Rede Viária Municipal	6.751,35
33101011	Sinalização Rede Viária Municipal-GGF-Serviço CC	6.751,35
3310102	Beneficiação da EM 539	1.221,51
33101024	Beneficiação EM 539 Liga.Nisa/Montalvão-OAD-Bem CC	1.221,51
3310103	Valorização da Envolvente à Barca de Amieira	3.801,69
33101033	Valorização Envolvente Barca Amieira-Imobilizado	984,00
33101034	Valorização Envolvente Barca Amieira-Ob.A.D-Bem CC	2.817,69
3310104	Beneficiação da CM 1003	5.537,07
33101044	Beneficiação da CM 1003-Obra.Adm.Direta - Bem CC	5.537,07
3310105	Beneficiação da CM 1156	648,99
33101054	Beneficiação CM1156 Amieira/Vila Flor-Ob.AD-BemCC	648,99
3310106	Beneficiação Estrada Municipal 529	5.838,13
33101064	Beneficia.Estrada Munic.529 Nisa/Tolosa-OAD-Bem CC	5.838,13
3310107	Caminho de Acesso Cais do Tejo nas Portas de Rodão	2.965,21
33101074	Caminho Acesso CaisTejo Portas Rodão-O.A.D.-Bem CC	2.965,21
3310108	Requalificação do Caminho Monte Branco pelo CM1002	836,91
33101084	Requalif.Caminho Monte Branco CM1002-Obra Adm.Dire	836,91
33102	Infraestruturas Municipais	1.203,00
3310201	Terminal Rodoviário de Nisa	1.203,00
33102011	Terminal Rodoviário de Nisa-GGF-Serviço CC	1.203,00
33103	Rede Viária Municipal	27.782,10
3310301	Manutenção/Conservação Rede Viária Municipal	27.782,10
33103011	Manuten./Conserv.Rede Viária Municipal-GGF-Ser.CC	27.342,03
33103013	Manuten./Conserv.Rede Viária Municipal-Imobilizado	440,07
332	Transportes Aéreos	2.005,16
33201	Edifício do Heliporto	2.005,16
3320101	Heliporto	2.005,16
33201011	Heliporto - GGF-Serviço CC	1.796,44
33201012	Heliporto - Serviço Interno	208,72
333	Transportes Fluviais	7.859,70
33301	Cais atracação de pequenas embarcações do Concelho	7.859,70
333013	Cais atracação peq.embarcações Concelho-Imobilizad	7.859,70
341	Mercados e Feiras	28.541,49
34101	Edifícios Municipais Ligados ao Comércio e Turismo	25.130,85
3410101	Mercados do Concelho	25.130,85
341010101	Mercado Municipal de Nisa	25.130,85
3410101011	Mercado Municipal de Nisa-GGF-Serviço CC	24.665,06
3410101012	Mercado Municipal de Nisa-Serviço Interno	465,79
34102	Mercados e Feiras	3.410,64
341021	Mercados e Feiras-GGF-Serviço CC	3.410,64
342	Turismo	124.155,73
34201	Edifícios Municipais	34.201,21
3420101	Posto de Turismo	29.636,39
34201011	Posto de Turismo-GGF-Serviço CC	24.743,36





Código	Designação	Valor
34201012	Posto de Turismo- Serviço Interno	363,55
34201013	Posto de Turismo-Imobilizado	4.529,48
3420102	Quiosque de Alpalhão	3.301,08
34201021	Edifício Quiosque Alpalhão-GGF-Serv.CC	3.301,08
3420103	Posto de Turismo de Amieira do Tejo	1.263,74
34201031	Posto de Turismo de Amieira do Tejo-GGF-Serviço CC	1.263,74
34202	Actividade de Turismo	89.954,52
3420201	Bolsa de Turismo de Lisboa 2018	32.055,88
34202011	Bolsa de Turismo de Lisboa 2018-GGF-Serviço CC	32.055,88
3420202	Promoção do Concelho	7.202,56
34202021	Divulgação e Promoção do Concelho-GGF-Serviço CC	7.202,56
3420203	Marca éNisa	40.726,50
342020301	Promoção da Marca éNisa	40.726,50
3420203011	Promoção da Marca éNisa -GGF-Serviço CC	24.292,96
3420203013	Promoção da Marca éNisa - Imobilizado	16.433,54
3420204	Montra Itinerante de Produtos /Stand	515,48
34202041	Montra Itinerante de Produtos /Stand-GGF-ServiçoCC	515,48
3420205	Montra do Posto de Turismo	8.496,10
34202051	Decoração Montra Posto Turismo-GGF-Serviço CC	8.496,10
3420206	Feira Europeia do Queijo em Casar de Cáceres	958,00
34202061	Feira Europeia Queijo Casar de Cáceres-GGF-Serv.CC	958,00
350	Outras Funções Económicas	305.798,51
35001	Complexo Termal	293.375,92
3500102	Balneário Termal da Fadagosa de Nisa	287.035,19
350010201	Balneário Termal da Fadagosa de Nisa	287.035,19
3500102011	Balneário Termal da Fadagosa de Nisa-GGF-ServiçoCC	286.653,49
3500102012	Balneário Termal da Fadagosa Nisa-Serviço Interno	381,70
3500103	Análises	6.340,73
350010301	Análises Água Mineral Natural Pontos de Utilização	5.027,89
3500103011	Análises Água Mineral Natur.Pont.Utiliza.-GGF-S.CC	5.027,89
350010302	Análises Piscinas Balneário	950,24
3500103021	Análises Piscinas Balneário-GGF-Serviço CC	950,24
350010303	Análises Efluentes da ETAR	362,60
3500103031	Análises Efluentes da ETAR-GGF-Serviço CC	362,60
35002	Recurso Hidromineral Fadagosa de Nisa HM-02	9.646,30
3500201	Análises Captação Água Mineral Natural -Furo ACP4	3.812,75
35002011	Análises Capta.Água Mine.Natur-Furo ACP4-GGF-Se.CC	3.812,75
3500202	Encargos Exploração devi.Direcção Energia Geologia	1.033,57
35002021	Encargos Explo.devi.Direc.Energ.Geologia-GGF-Se.CC	1.033,57
3500203	Furo ACP4	4.799,98
35002031	Furo ACP4-GGF-Serviço CC	4.799,98
35003	Actividades Ligadas às Funções Económicas	1.576,29
3500301	Rota Europeia do Queijo	1.576,29
35003011	Associação Rota Europeia Del Queiso-GGF-Serviço CC	1.576,29
3500401	Quotas Associação da Termas de Portugal	1.200,00
35004011	Quotas Associação da Termas de Portugal-GGF-Ser.CC	1.200,00





Código	Designação	Valor
4	Outras Funções	906.977,73
420	Transferências entre Administrações	332.492,35
42001	Acordos de Execução com as Juntas de Freguesia	296.480,61
4200101	Acordo de Execução Alpalhão	50.690,00
42001011	Acordo Execução Freg. Alpalhão-GGF-Serviço CC	50.690,00
4200102	Acordo Execução União Freguesias Amieira Tejo/Arêz	47.082,94
42001021	Acordo Execu.Uni.Freg.Amieira Tejo/Arêz-GGF-Ser.CC	47.082,94
4200103	Acordo Execu.Uni.Freg.Esp.Santo, Sr <sup>a</sup> Graça e S.Simão	69.417,67
42001031	Acor.Exe.Uni.Freg.Esp.St <sup>o</sup> , Sr <sup>a</sup> Graça, S.Simão-GGF-SCC	69.417,67
4200104	Acordo Execução Montalvão	25.375,00
42001041	Acordo Execução Montalvão-GGF-Serviço CC	25.375,00
4200105	Acordo de Execução Santana	28.001,50
42001051	Acordo de Execução Santana-GGF-Serviço CC	28.001,50
4200106	Acordo Execução São Matias	33.108,50
42001061	Acordo Execução São Matias-GGF-Serviço CC	33.108,50
4200107	Acordo Execução Tolosa	42.805,00
42001071	Acordo Execução Tolosa-GGF-Serviço CC	42.805,00
42002	Outros Apoios as Juntas de Freguesia	36.011,74
4200201	Junta de Freguesia de Tolosa	4.077,48
42002011	Junta de Freguesia de Tolosa-GGF-Serviço CC	4.077,48
4200202	Junta de Freguesia de Santana	3.356,48
42002021	Junta de Freguesia de Santana-GGF-Serviço CC	3.356,48
4200203	Junta de Freguesia de Montalvão	786,61
42002031	Junta de Freguesia de Montalvão-GGF-Serviço CC	786,61
4200204	XXI Feira dos Enchidos em Alpalhão	7.810,64
42002041	XXI Feira dos Enchidos em Alpalhão-GGF-Serviço CC	7.810,64
4200205	Junta de Freguesia de Arez e Amieira do Tejo	11.113,59
42002051	Junta Freguesia Arez e Amieira Tejo-GGF-Serviço CC	11.113,59
4200206	XIX Mostra/Feira do Queijo	7.182,67
42002061	XIX Mostra/Feira do Queijo - GGF - Serviço CC	7.182,67
4200207	Junta de Freguesia de São Matias	688,12
42002071	Junta de Freguesia de São Matias-GGF - Serviço CC	688,12
4200208	Exibição de Cinema nas Freguesias	278,95
42002081	Exibição de Cinema nas Freguesias - GGF-Serviço CC	278,95
4200209	Junta de Freguesia de Alpalhão	344,09
42002091	Junta de Freguesia de Alpalhão-GGF-Serviço CC	344,09
4200210	União Freguesias Esp.St <sup>o</sup> , N.Sr <sup>a</sup> Graça e S.Simão	373,11
42002101	União Freg.Esp.St <sup>o</sup> , N.Sr <sup>a</sup> Graça, S.Simão-GGF-Ser.CC	373,11
430	Diversas não Especificadas	574.485,38
43001	Viaturas e Máquinas Municipais	572.177,55
4300101	Cilindro Pequeno Vibromax	230,38
43001012	Cilindro Pequeno Vibromax-Maquina e Viatura	230,38
4300102	Tractor Newholand T6030 DTCC 76-HA-82	4.935,56
43001022	Tractor Newholand T6030 76-HA-82-Maquina e Viatura	4.935,56
4300103	Viatura Volvo 31-UH-16	248.602,39
43001031	Viatura Volvo 31-UH-16 - Serviço CC	61,96



Código	Designação	Valor
43001032	Viatura Volvo 31-UH-16 - Maquina e Viatura	248.540,43
4300104	Motorizada Suzuki 09-GC-27	38,76
43001042	Motorizada Suzuki 09-GC-27-Maquina e Viatura	38,76
4300105	Viatura Toyota Dina 01-56-QB	3.499,07
43001051	Viatura Toyota Dina 01-56-QB- Serviço CC	98,18
43001052	Viatura Toyota Dina 01-56-QB-Maquina e Viatura	3.400,89
4300106	Viatura Toyota Dina 97-35-UV	6.346,98
43001061	Viatura Toyota Dina 97-35-UV-Serviço CC	3.857,97
43001062	Viatura Toyota Dina 97-35-UV-Maquina e Viatura	2.489,01
4300107	Viatura Volvo QO-45-22	2.053,87
43001071	Viatura Volvo QO-45-22-Serviço CC	30,98
43001072	Viatura Volvo QO-45-22-Maquina e Viatura	2.022,89
4300108	Viatura Fiat XA-17-77	6.171,43
43001081	Viatura Fiat XA-17-77-Serviço CC	14,03
43001082	Viatura Fiat XA-17-77-Maquina e Viatura	6.157,40
4300109	Viatura Ferguson DC-09-82	2.408,21
43001091	Viatura Ferguson DC-09-82-Serviço CC	163,63
43001092	Viatura Ferguson DC-09-82-Maquina e Viatura	2.244,58
4300110	Viatura de Recolha de Lixo 33-24-UL	28.281,33
43001101	Viatura de Recolha Lixo 33-24-UL-Serviço CC	193,85
43001102	Viatura Recolha Lixo 33-24-UL-Maquina e Viatura	28.087,48
4300111	Viatura Motorizada Suzuki 09-GC-18	331,51
43001112	Viatura Motorizada Suzuki 09-GC-18-Maq. e Viatura	331,51
4300112	Viatura Mercedes 92-08-UU	3.805,33
43001121	Viatura Mercedes 92-08-UU-Serviço CC	122,81
43001122	Viatura Mercedes 92-08-UU-Maq. e Viatura	3.682,52
4300113	Viatura Volkswagen 31-84-RI - Serviço CC	8.101,25
43001131	Viatura Volkswagen 31-84-RI - Serviço CC	14,20
43001132	Viatura Volkswagen 31-84-RI -Maquina e Viatura	8.087,05
4300114	Compressor N°4	250,54
43001142	Compressor N°4- Maquina e Viatura	250,54
4300115	Máquina JCB 1CX 23-PH-95	1.711,17
43001151	Máquina JCB 1CX 23-PH-95 - Serviço CC	32,73
43001152	Máquina JCB 1CX 23-PH-95 - Maquina e Viatura	1.678,44
4300116	Viatura Toyota 15-13-RE	3.988,70
43001161	Viatura Toyota 15-13-RE -Serviço CC	65,45
43001162	Viatura Toyota 15-13-RE-Maquina e Viatura	3.923,25
4300117	Motorizada Famel Zundap 89-GL-20	38,76
43001172	Motorizada Famel Zundap 89-GL-20-Maq. e Viatura	38,76
4300118	Maquina Caterpillar 438C 23-PH-97	2.345,27
43001181	Maquina Caterpillar 438C 23-PH-97-Serviço CC	23,35
43001182	Maquina Caterpillar 438C 23-PH-97 -Maq. e Viatura	2.321,92
4300119	Viatura Renault 17-39-NI	1.910,73
43001191	Viatura Renault 17-39-NI-Serviço CC	66,71
43001192	Viatura Renault 17-39-NI - Maquina e Viatura	1.844,02
4300120	Viatura Renault Clio 16-89-NM	1.055,27



Código	Designação	Valor
43001201	Viatura Renault Clio 16-89-NM- Serviço CC	20,01
43001202	Viatura Renault Clio 16-89-NM - Maquina e Viatura	1.035,26
4300121	Viatura Toyota Hilux 4x4 77-76-PX	3.878,44
43001212	Viatura Toyota Hilux 4x4 77-76-PX - Maq. e Viatura	3.878,44
4300122	Viatura Renault Clio 90-96-QC	1.506,14
43001221	Viatura Renault Clio 90-96-QC-Serviço CC	42,74
43001222	Viatura Renault Clio 90-96-QC-Maquina e Viatura	1.463,40
4300123	Viatura Toyota 91-82-TB	7.854,19
43001231	Viatura Toyota 91-82-TB - Serviço CC	120,68
43001232	Viatura Toyota 91-82-TB - Maquina e Viatura	7.733,51
4300124	Retroescavadora Volvo BL 71 23-PH-75	2.950,70
43001241	Retroescavadora Volvo BL 71 23-PH-75-Serviço CC	97,13
43001242	Retroescavadora Volvo BL 71 23-PH-75-Maq.e Viatura	2.853,57
4300125	Viatura Renault Clio 38-FO-33	1.264,22
43001251	Viatura Renault Clio 38-FO-33 - Serviço CC	36,70
43001252	Viatura Renault Clio 38-FO-33-Maquina e Viatura	1.227,52
4300126	Viatura Mitsubishi Canter 40-FH-98	4.541,58
43001261	Viatura Mitsubishi Canter 40-FH-98 - Serviço CC	65,46
43001262	Viatura Mitsubishi Canter 40-FH-98-Maq. e Viatura	4.476,12
4300127	Viatura Ford Transit Tripla 94-FG-85	5.085,26
43001271	Viatura Ford Transit Tripla 94-FG-85-Serviço CC	6,67
43001272	Viatura Ford Transit Tripla 94-FG-85-Maq.e Viatura	5.078,59
4300128	Viatura Ford Ranger 96-GF-39	7.991,01
43001282	Viatura Ford Ranger 96-GF-39-Maquina e Viatura	7.991,01
4300129	Viatura Mitsubishi L200 4x4 41-FH-54	4.387,48
43001291	Viatura Mitsubishi L200 4x4 41-FH-54-Serviço CC	40,02
43001292	Viatura Mitsubishi L200 4x4 41-FH-54-Maq.e Viatura	4.347,46
4300130	Viatura Mitsubishi L200 4x4 41-FH-56	5.593,50
43001302	Viatura Mitsubishi L200 4x4 41-FH-56-Maq.e Viatura	5.593,50
4300131	Viatura Mitsubishi L200 4x4 41-FH-58	3.231,94
43001311	Viatura Mitsubishi L200 4x4 41-FH-58-Serviço CC	10,01
43001312	Viatura Mitsubishi L200 4x4 41-FH-58-Maq.e Viatura	3.221,93
4300132	Viatura Renault Trafic 10-FN-26	5.051,29
43001321	Viatura Renault Trafic 10-FN-26-Serviço CC	112,17
43001322	Viatura Renault Trafic 10-FN-26-Maquina e Viatura	4.939,12
4300133	Viatura Toyota Haice 78-FE-44	8.419,38
43001331	Viatura Toyota Haice 78-FE-44-Serviço CC	132,80
43001332	Viatura Toyota Haice 78-FE-44-Maquina e Viatura	8.286,58
4300134	Viatura Toyota Haice 78-FE-45	9.020,96
43001341	Viatura Toyota Haice 78-FE-45-Serviço CC	192,85
43001342	Viatura Toyota Haice 78-FE-45-Maquina e Viatura	8.828,11
4300135	Viatura Volvo 67-NQ-51	52.596,10
43001351	Viatura Volvo 67-NQ-51-Serviço CC	56,70
43001352	Viatura Volvo 67-NQ-51-Maquina e Viatura	52.539,40
4300136	Dumper Astel JVD 3000 23-PH-99	230,13
43001362	Dumper Astel JVD 3000 23-PH-99-Maquina e Viatura	230,13



Código	Designação	Valor
4300137	Viatura Volvo B12B 49-FD-59	19.466,90
43001371	Viatura Volvo B12B 49-FD-59-Serviço CC	184,15
43001372	Viatura Volvo B12B 49-FD-59-Maquina e Viatura	19.282,75
4300138	Viatura Pesada Tribasculante C/Grua 28-QR-64	15.385,51
43001381	Viatura Pesada Tribascu.C/Grua 28-QR-64-Serviço CC	326,80
43001382	Viatura Pesa.Tribasc.C/Grua 28-QR-64-Maq.e Viatura	15.058,71
4300139	Motorizada 19-DV-49	135,53
43001392	Motorizada 19-DV-49-Maquina e Viatura	135,53
4300140	Motorizada 94-DZ-73	120,19
43001402	Motorizada 94-DZ-73-Maquina e Viatura	120,19
4300141	Viatura Mitsubishi 98-JR-52	2.965,21
43001412	Viatura Mitsubishi 98-JR-52 - Maquina e Viatura	2.965,21
4300142	Viatura Mitsubishi 19-CF-59	4.191,84
43001422	Viatura Mitsubishi 19-CF-59 -Maquina e Viatura	4.191,84
4300143	Gestão e Manutenção de Máquinas Ligeiras	2.016,78
43001431	Gestão/Manutenção Máquinas Ligeiras-Serviço CC	933,10
43001432	Gestão/Manutenção Máquinas Ligeiras-Servi.Interno	1.083,68
4300144	Viatura Dumper Astel JDV 35-SL-37	874,75
43001442	Viatura Dumper Astel JDV 35-SL-37-Maqui. e Viatura	874,75
4300145	Viatura Mercedes 23-SQ-93	2.154,02
43001451	Viatura Mercedes 23-SQ-93-Serviço CC	157,05
43001452	Viatura Mercedes 23-SQ-93-Maquina e Viatura	1.996,97
4300146	Viatura Ford Focus 59-TF-40	1.737,73
43001461	Viatura Ford Focus 59-TF-40-Serviço CC	73,38
43001462	Viatura Ford Focus 59-TF-40-Maquina e Viatura	1.664,35
4300147	Viatura Dacia Lodgy 04-TM-91	3.681,00
43001471	Viatura Dacia Lodgy 04-TM-91-Serviço CC	119,40
43001472	Viatura Dacia Lodgy 04-TM-91-Maquina e Viatura	3.561,60
4300148	Viatura Volkewagen Arteon 77-VI-24	36.204,42
43001482	Viatura Volkswagen Arteon 77-VI-24-Maq. e Viatura	36.204,42
4300149	Viatura Dacia Novo Sandero 54-VS-98	11.179,25
43001492	Viatura Dacia Novo Sandero 54-VS-98-Maq.e Viatura	11.179,25
430015	Viatura Dacia Novo Confort 55-VS-09	22.355,59
43001502	Viatura Dacia Novo Confort 55-VS-09 -Maq.e Viatura	11.177,80
4300151	Viatura Dacia Novo Sandero 75-VS-73	11.177,79
43001512	Viatura Dacia Novo Sandero 75-VS-73-Maq. e Viatura	11.177,79
43002	Prestação de Serviços a Particulares	22,19
4300201	Prestação Servi.Máqui,Viaturas,Mão Ob.Equipamentos	5,55
43002011	Prestação Servi.Máqui,Viaturas,Mão Ob.Equip.-Se.CC	5,55
4300202	Rede de Transportes entre Freguesias e Nisa	16,64
43002021	Rede Transportes Freguesias/Nisa-GGF-Serviço CC	16,64
43003	Funcionamento das Impressoras	2.285,64
4300301	Plotter HP Design Jet 800	92,35
43003012	Plotter HP Design Jet 800-Serviço Interno	92,35
43003022	Plotter Epson Stylus Pro 9600-Serviço Interno	2.193,29
<b>Total</b>		<b>7.950.076,26</b>

### 3. Análise da Situação Económica

#### Limitações

A análise será feita tendo em conta exclusivamente o Balanço e Demonstração de Resultados.

#### 3.1. Situação Financeira

##### Rácios Económico – Financeiros

Têm por referência a estrutura dos elementos do ativo, dos fundos patrimoniais e do passivo.

##### 3.1.1. Balanço

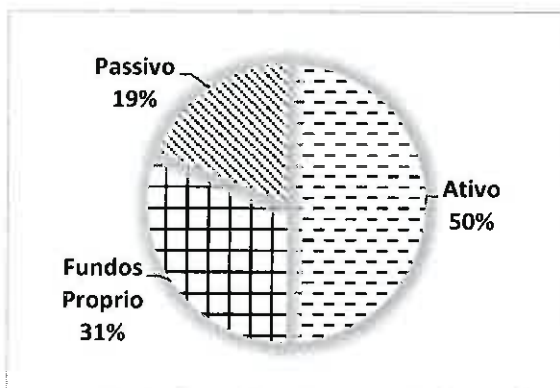
Enquanto a execução orçamental, reflete a receita e a despesa de determinado exercício económico, através do Balanço e Demonstração de Resultados analisamos a atividade do Município ao nível patrimonial, ou seja, os seus direitos e obrigações.

O Balanço constitui um mapa financeiro de grande importância, no quadro seguinte apresenta-se resumidamente a estrutura patrimonial do Município.

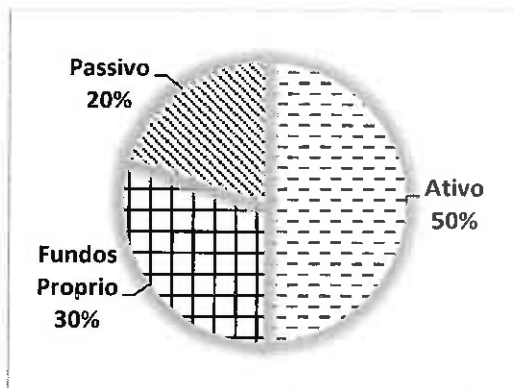
**Quadro 15: Estrutura do Balanço**

Ativo			Fundos Próprios + Passivo		
Descrição	2018	2017	Descrição	2018	2017
<b>Imobilizado</b>			<b>Fundos Próprios</b>		
Bens do domínio público	15.166.796,64	15.948.391,38	Património	29.511.525,15	29.385.477,69
Imobilizações incorpóreas	1.637.896,61	1.546.836,66	Reservas	3.962.358,37	3.864.858,37
Imobilizações corpóreas	30.828.196,45	30.080.313,39	Resultados transitados	-1.665.035,05	-2.420.223,96
Investimentos financeiros	806.151,22	1.005.998,12	R.L.E.	522.477,65	778.374,89
<b>Circulante</b>			<b>Passivo</b>		
Existências	227.523,99	241.945,50	Provisões p/ riscos encargos	138.583,22	210.562,29
Dívidas de terceiros - MLP	8.214,00	8.214,00	Dívidas a terceiros - M/L prazo	2.129.239,19	2.669.134,42
Dívidas de terceiros - CP	188.419,62	156.534,45	Dívidas a terceiros - CP	881.911,31	1.010.509,45
Depósitos Inst. Fin. E Caixa	2.693.425,06	3.360.674,87	Acréscimos e diferimentos	16.603.110,62	17.204.990,31
Acréscimos e diferimentos	527.546,87	354.775,09			
<b>Total do Ativo</b>	<b>52.084.170,46</b>	<b>52.703.683,46</b>	<b>Total dos Fundos Próprios + Passivo</b>	<b>52.084.170,46</b>	<b>52.703.683,46</b>

Estrutura do balanço em 2018



Estrutura do balanço em 2017



Verifica-se novamente uma redução na ordem dos 6,8% no grupo do Passivo, reforçando assim os Fundos Próprios em 2,2% em 2018.

*Handwritten signatures and initials in blue ink.*



**Notas complementares:**

**Ativo**

- Imobilizado, foram integradas 17 obras em curso, reabilitação da casa do forno em Nisa, balneário das piscinas municipais de Nisa, reservatório de águas de Montalvão, pavimentação caminho acesso ao cais do Tejo nas portas de Ródão, vias pedonais no centro histórico de Nisa, valorização envolvente á barca de Amieira, Rua Dr. Gonçalves Proença em Tolosa, Ruas no Monte Claro, entrada norte de Nisa, Rua Luís de Camões em Arez, Rua do Balcão em Amieira do Tejo, Ruas dos Postigos, João de Deus, São Tiago e paralela em Nisa, Rua de São Pedro e arrabalde em Alpalhão, Ruas na Falagueira, Montalvão e Tolosa, Azinhaga da Gafaria em Nisa, Azinhaga da atafona em Alpalhão e construção de muro em gabiões no cais de Amieira do Tejo, originando um aumento de cerca 1.442.670,12€. Registou-se um aumento de 742.351€ na conta de imobilizações corpóreas, com destaque na aquisição de 4 viaturas ligeiras e 1 autocarro. Procedeu-se também ao abate de 4 viaturas e de diverso material informático por se encontrar obsoleto. Por imposição da Lei do Orçamento de Estado de 2018 procedeu-se a uma redução no capital subscrito do FAM no valor de 193.591€. Todos estes procedimentos resultaram em uma diminuição de 0,3%.

- Existências – em 2017 foram retirados bens da listagem de existências por não terem rotatividade e se pretender vender em sucata ou enviar para reciclagem. Quando esta situação foi avaliada já em 2018, verificou-se que ainda se consideravam operacionais bens no valor de 78.733,31€, pelo que se procedeu a uma reintegração, mas também resultou num aumento das provisões contribuindo para um redução em cerca de 6% no presente grupo.


- Dívida de Terceiros de curto prazo – aumento em cerca de 17% relativamente ao ano transato, devendo-se essencialmente ás contas de Clientes C/C e Utentes C/C, em que o valor de aumento foi na ordem dos 31.885€. A dívida de Clientes, contribuintes e utentes de cobrança duvidosa continua a registar um aumento com o conseqüente aumento das provisões em cerca de 58.682€.

-Disponibilidades – diminuíram em cerca de 24% relativamente ao ano anterior.

- Acréscimos e diferimentos – com um aumento de 172.771€ devendo-se essencialmente ao registo da renda de EDP referente ao 4 trimestre de 2018 e de transferências associadas á comparticipação das refeições e prolongamnetos escolares, do Gabinete de Inserção Profissional, do Gabinete Técnico Florestal e candidatura referente aos incêndios 2017.



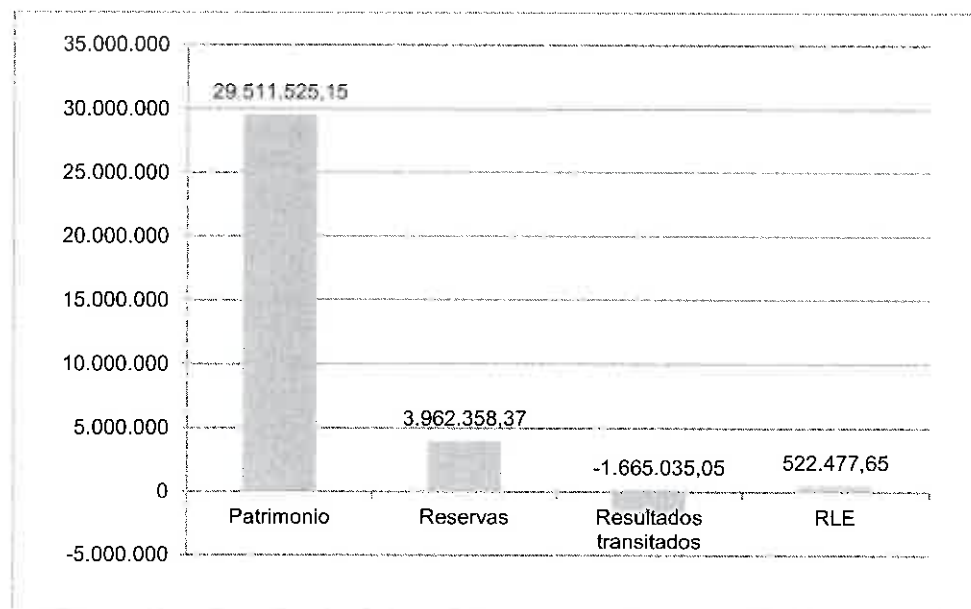
Gráfico 2: Estrutura do Ativo



### Fundos Próprios

- Património, aumento de 126.047€ referente á integração de 14 bens que não foram registados no Balanço Inicial e as respetivas amortizações que também deveriam ter sido registadas em Balanço Inicial.
- Subsídios, regularizou-se o subsidio associado á candidatura do Heliporto por se ter detetado que a pista não tem amortização aumentando a conta em 97.500€.
- Resultados Transitados registam uma melhoria considerando os resultados líquidos positivos do exercício anterior mas também se regularizaram as amortizações de anos posteriores ao do Balanço Inicial referente aos 14 bens novos.

Gráfico 3: Estrutura dos Fundos Próprios



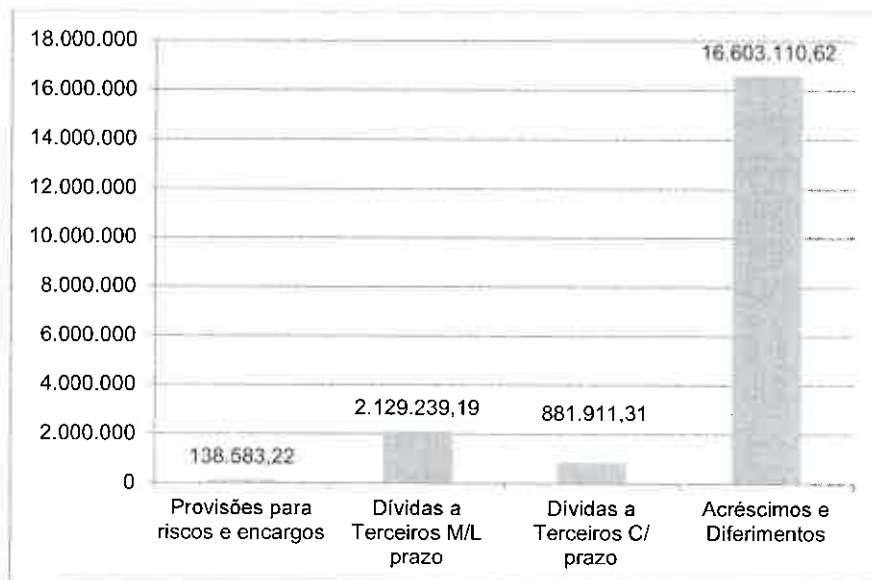
*[Handwritten signatures and initials in blue ink]*



### Passivo

- Provisões para outros riscos e encargos, redução de 71.979€ nos processos judiciais em curso. Registaram-se 3 novos processos, Proc.º 1040/18 no valor de 5.000,01€ e sobre o qual se constituiu provisão no mesmo valor, Proc.º 138/18 no valor de 30.000,01€ e Proc.º 362/18 no valor de 91.200,00€, aguardando mais evolução do processo antes de constituição de provisões. Também se reduziram as provisões existente no Proc.º 552/11 e Proc.º 322/14 no total de 76.983,09€, por terem terminado.
- Dívidas a terceiros de médio e longo prazo, redução na ordem do 540.000€, devendo-se á amortização de empréstimos de médio e longo prazo e da redução do montante da subscrição do capital social do Fundo de Apoio Municipal (FAM) em 193.592,50€ na sequência da entrada em vigor do Orçamento de Estado de 2018 que alterou o artigo 19º da Lei 53/2014.
- Dívida a terceiros de curto prazo com uma diminuição de 128.598€, generalizada em praticamente todas as contas.
- O acréscimo de custos inclui o reconhecimento dos custos com pessoal e outros já registados em 2019.
- Proveitos diferidos, com uma redução de 623.038€ referente aos subsídios ao investimento. Todos os contratos de subsídios ao investimentos foram carregados na aplicação do património em 2018 resultando em diversos acertos.

Gráfico 4: Estrutura do Passivo



Para melhor analisar a situação económica - financeira apresentam-se indicadores que permitem avaliar a capacidade financeira no termo do exercício económico, de forma a visualizar a situação em que se encontra o Município de Nisa, comparando esses rácios com os anos de 2013 a 2018.

*Handwritten signatures and initials in blue ink.*





**Quadro 16: Evolução dos Rácios Financeiros**

Rácios	Designação	2013	2014	2015	2016	2017	2018
Liquidez Geral	Ativo Circulante / Exigível a Curto Prazo	1,79	2,83	4,20	5,30	3,72	3,53
Solvabilidade	Fundos Próprios - B. Domínio Púb. / Passivo Total	-0,02	-0,04	0,01	0,17	0,74	0,87
Endividamento	Passivo / Ativo Líquido	0,51	0,51	0,49	0,44	0,40	0,38
Grau de autonomia financeira	Fundos Próprios - B. Domínio Púb / Dividas a 3ºs médio e longo prazo	-0,11	-0,21	0,08	1,18	5,87	8,06

A Liquidez Geral permite analisar a capacidade do Município para, utilizando as suas disponibilidades de curto prazo, fazer face aos compromissos assumidos com terceiros a curto prazo. O valor do ativo circulante inclui o reconhecimento de várias candidaturas em que as obras ainda se encontram a decorrer. Este indicador apresenta um valor estável em 2018.

Solvabilidade traduz a posição de independência do Município face aos credores. Quanto maior for, maior será a segurança dos credores em recuperar os seus créditos. Este indicador tem apresentado valor negativo porque são retirados do âmbito de cálculo os bens do domínio público que são bens considerados inalienáveis, impenhoráveis, inexpropriados e imprescritíveis. Em 2017 o indicador aumentou consideravelmente, resultado do processo de alteração de conta dos bens que se encontram em domínio público e passaram para o domínio privado do município. Este indicador continuou a aumentar em 2018.

Endividamento mede a participação de capitais alheios no financiamento do Município, admitindo que, quando este valor é superior a 1, as entidades se encontram em situação de falência técnica. Este indicador tem demonstrado uma evolução muito positiva já que existe menos dependência do Município em relação aos capitais alheios, diminuindo 2 pp.

Grau de autonomia financeira dá informação sobre o grau em que os fundos próprios cobrem as dividas a terceiros a médio e longo prazo. O valor de 2018 teve um aumento de 2,19 pp considerando a redução das dívidas de médio e longo prazo. O Município de Nisa encontra-se com um confortável grau de autonomia financeira.

### 3.1.2. Demonstração de Resultados

O Município encerrou o exercício, com um Resultados Líquido de Exercício positivo de 522.477,65€. Este valor resulta de um aumento das transferências e subsídios obtidos e dos impostos e taxas em cerca de 660.000€ mas que não foram suficientes para compensar o aumento de custos operacionais que tiveram um aumento de 8,8% comparativamente com o ano anterior, pelo que o RLE teve uma redução de 255.897€ de 2017 para 2018.

No quadro seguinte sintetiza-se a Demonstração de Resultados espelhando os respetivos resultados.



Quadro 17: Estrutura dos Resultados

Designação	2016	2017	2018
Resultados operacionais	-225.006,89	-503.921,82	-746.369,89
Resultados financeiros	361.899,53	382.354,08	380.109,51
Resultados correntes	136.892,64	-121.567,74	-366.260,38
Resultado líquido do exercício	1.275.886,32	778.374,89	522.477,65

### 3.1.2.1. Resultados Operacionais

Os Proveitos operacionais estão condicionados essencialmente às vendas e prestações de serviços, Impostos e Taxas e sobretudo às Transferências e subsídios obtidos mas que apenas os últimos tiveram um aumento em 2018 no valor de 741.240€. Quanto aos Fornecimentos e serviços externos, custos com pessoal e provisões do exercício tiveram um aumento em cerca de 1.115.154€, pelo que os resultados operacionais se mantêm negativos.

### 3.1.2.2. Resultados Financeiros

Em 2018, os resultados financeiros fixaram-se num valor positivo de 380.109€, mas com uma redução de 0,6% em relação a 2017. Os Proveitos financeiros foram provenientes de Rendimentos em Imóveis (Rendas Concessão EDP).

### 3.1.2.3. Resultados Extraordinários

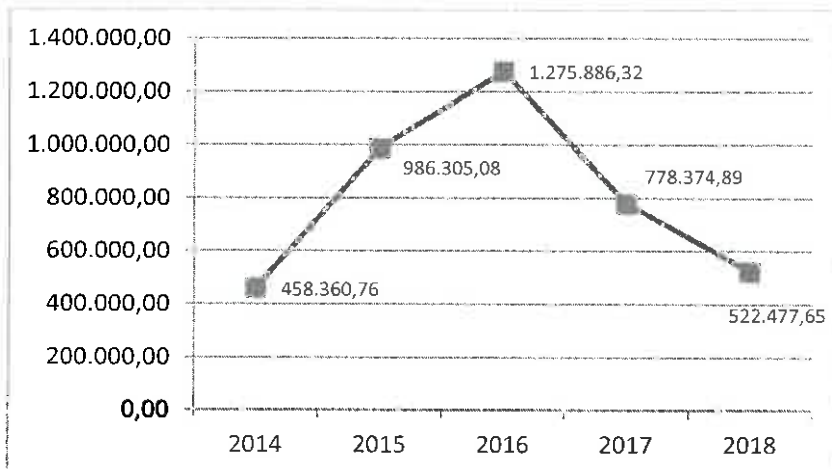
Nos Resultados extraordinários apurou-se o valor de 888.738€ positivos resultando essencialmente dos ganhos em existencias e dos custos extraordinários que reduziu significativamente.

### 3.1.2.4. Resultado Líquido do Exercício

Considerando os custos e proveitos totais, resultou um valor positivo de 522.477,65€.

Desde 2013 que o sentido do RLE tem sido positivo, atingindo o valor mais alto em 2016.

Gráfico 5: Evolução do Resultado Líquido do Exercício





### 3.1.3. Endividamento

A capacidade legal de endividamento revela-se dentro dos limites de alguma razoabilidade, não tendo ainda constituído fator impeditivo ao normal funcionamento e desenvolvimento das atividades municipais, tendo em conta as capacidades económicas e financeiras do Município.

#### Evolução do Endividamento

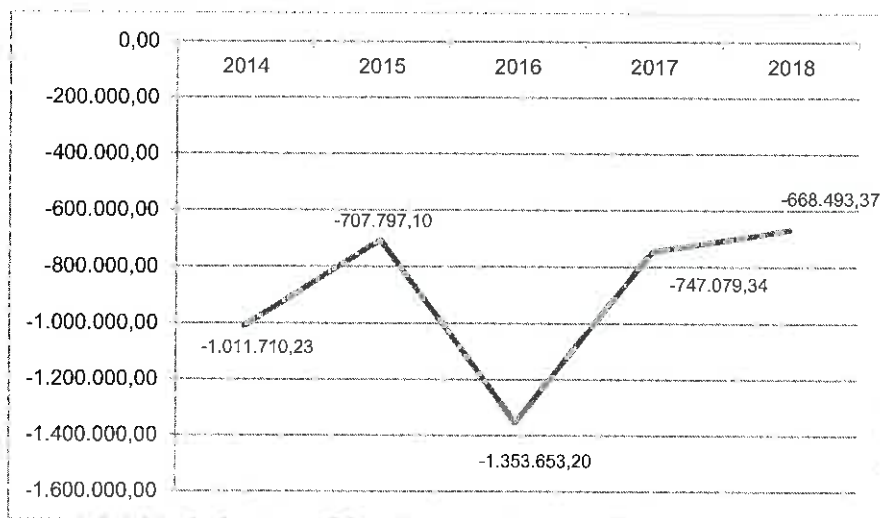
No quadro seguinte apresenta-se a evolução do endividamento ao longo dos últimos anos, tanto de terceiros como a terceiros.

Quadro 18: Dívidas a Terceiros

	Euros					
A Terceiros	2013	2014	2015	2016	2017	2018
Curto Prazo	1.630.310	1.153.618	993.944	921.002	1.010.509	881.911
Médio e Longo Prazo	5.869.573	5.334.555	4.786.432	3.505.720	2.669.134	2.129.239
<b>Total</b>	<b>7.499.883</b>	<b>6.488.173</b>	<b>5.780.376</b>	<b>4.426.722</b>	<b>3.679.644</b>	<b>3.011.151</b>

Registou-se uma diminuição de 18% devendo-se exclusivamente ao médio e longo prazo, que diminuiu em cerca de 539.895€.

Gráfico 6: Variação das dívidas a terceiros



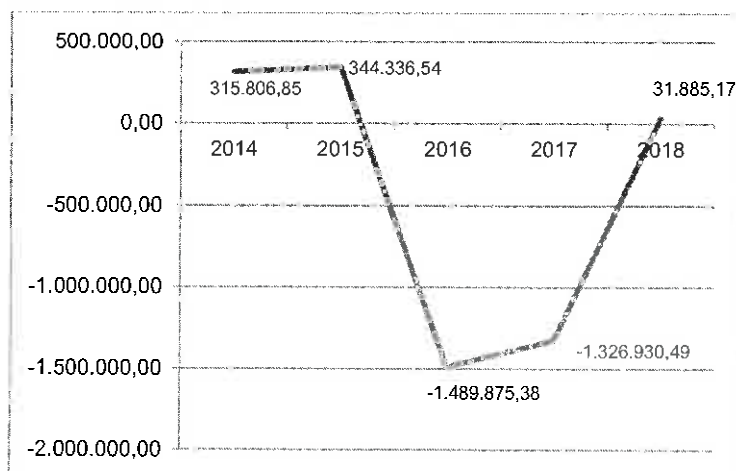
Quadro 19: Dívidas de Terceiros

	Euros					
De Terceiros	2013	2014	2015	2016	2017	2018
Curto Prazo	2.301.000	2.629.004	2.973.340	1.483.464	156.534	188.419
Médio e Longo Prazo	20.411	8.214	8.214	8.214	8.214	8.214
<b>Total</b>	<b>2.321.411</b>	<b>2.637.218</b>	<b>2.981.554</b>	<b>1.491.678</b>	<b>164.748</b>	<b>196.633</b>

Registou-se um aumento de 17% devendo-se ao curto prazo da dívida de clientes c/c, contribuintes c/c, utentes e clientes de cobrança duvidosa, relativamente a 2017.



Gráfico 7: Variação das dívidas de terceiros



**Cálculo dos limites ao Endividamento de acordo a Lei n.º 73/2013, de 3 de setembro (Regime Financeiro das Autarquias Locais e das Entidades Intermunicipais).**

O artigo 52º, estabelece um novo conceito no que concerne o endividamento municipal, que é o de dívida total de operações orçamentais, regendo-se pelo seguinte:

*Artigo 52.º - Definição do limite da dívida total que não pode ultrapassar, em 31 de dezembro de cada ano, 1,5 vezes a média da receita corrente líquida cobrada nos três exercícios anteriores e a Lei n.º 7-A/2016, de 30 de março (LOE2016), altera as regras do endividamento no seu artigo 192.º.*

Quadro 20: Aferição da dívida total

Limite 2018	Dívida total em 31-12-2018	Margem disponível por utilizar
13.510.864€	2.919.549€	10.960.659€

Fonte: Aferição da dívida total 4T 2018 SIIAL em abril de 2019

Dívida total em 01-01-2018	Valor
	3.679.644€

**4. Cumprimento da LCPA, de acordo com a Lei nº 8/2012 de 21 de fevereiro**

No cumprimento da Lei referida foi submetida toda a informação oficial e obrigatória, tanto ao nível dos pagamentos em atraso e fundos disponíveis, sendo que a última informação submetida referente a 2018 (com elementos anteriores à prestação de Contas) foi validada com os seguintes dados:

- Fundos Disponíveis de dezembro 2018 no montante de 1.543.218,07€
- Pagamentos em atraso em dezembro de 2018 o valor de 0€
- Prazo médio de pagamento em 31/12/2018 – 16 dias

*[Handwritten signatures and initials in blue ink]*



**5. Cumprimento da Lei que estabelece o regime financeiro das autarquias locais e das entidades intermunicipais, de acordo com a Lei nº 73/2013 de 3 de setembro**

No cumprimento da Lei referida os valores apurados foram os seguintes:

- Artigo 40º n.º 2 – Receita corrente bruta cobrada  $\geq$  despesa corrente acrescida das amortizações médias de médio e longo prazo

9.512.148,76€  $\geq$  8.662.742,69€ (8.235.177,82€ + 427.564,87€)

- Artigo 56 n.º 3 – Taxa de execução da receita  $>$  85%

86,24%

**6. Proposta de aplicação do Resultado Líquido do Exercício**

Analisando as Demonstrações Financeiras do ano 2018, verifica-se que o resultado líquido do exercício apresenta um valor positivo de 522.477,65€, conforme se encontra evidenciado no Balanço e Demonstração de Resultados.

Nos termos do estipulado no ponto 2.7.3 do POCAL, aprovado pelo Decreto - Lei n.º 54-A/99 de 22 de Fevereiro, o Executivo Municipal propõe a seguinte aplicação de Resultados:

**Que o valor do resultado líquido do exercício, positivo de 522.477,65€ seja, transferido para a conta 59 - "Resultados Transitados".**

**7. Fatores relevantes ocorridos após o termo do exercício**

Não se verificaram fatores relevantes