
















MUNICÍPIO DE NISA - CÂMARA MUNICIPAL  
ELEIÇÃO DO PARLAMENTO EUROPEU 2009 (7 DE JUNHO DE 2009)



ASSEMBLEIA SECCÃO DE VOTO		Eleitores inscritos														VOTOS		TOTAL DE	
			BRCs	NLS	VOT	ABS													
ALPALHÃO	1ª	660	4	28	97	0	1	0	58	13	0	0	4	0	1	6	3	215	445
	2ª	630	21	26	70	1	0	3	64	23	0	3	0	0	2	20	2	235	395
<b>SOMA</b>		<b>1.290</b>	<b>25</b>	<b>54</b>	<b>167</b>	<b>1</b>	<b>1</b>	<b>3</b>	<b>122</b>	<b>36</b>	<b>0</b>	<b>3</b>	<b>4</b>	<b>0</b>	<b>3</b>	<b>26</b>	<b>5</b>	<b>450</b>	<b>840</b>
AMIEIRA DO TEJO		258	2	36	23	2	0	2	44	3	0	2	6	2	0	3	1	126	132
ARÊS		282	4	9	31	0	2	3	53	4	2	1	1	0	0	3	3	116	166
ESPÍRITO SANTO	1ª	980	38	52	143	0	1	3	116	23	0	2	6	1	0	16	6	407	573
	2ª	906	30	33	94	2	1	3	54	16	2	3	2	0	1	21	12	274	632
<b>SOMA</b>		<b>1.886</b>	<b>68</b>	<b>85</b>	<b>237</b>	<b>2</b>	<b>2</b>	<b>6</b>	<b>170</b>	<b>39</b>	<b>2</b>	<b>5</b>	<b>8</b>	<b>1</b>	<b>1</b>	<b>37</b>	<b>18</b>	<b>681</b>	<b>1.205</b>
MONTALVÃO	1ª	377	11	37	18	0	0	0	56	8	0	1	4	0	0	3	3	141	236
	2ª	112	1	19	9	0	0	0	20	0	0	0	0	0	0	2	2	53	59
<b>SOMA</b>		<b>489</b>	<b>12</b>	<b>56</b>	<b>27</b>	<b>0</b>	<b>0</b>	<b>0</b>	<b>76</b>	<b>8</b>	<b>0</b>	<b>1</b>	<b>4</b>	<b>0</b>	<b>0</b>	<b>5</b>	<b>5</b>	<b>194</b>	<b>295</b>
Nª SRª DA GRAÇA	1ª	659	26	41	73	0	2	2	84	13	1	1	4	1	1	5	6	260	399
	2ª	670	44	38	60	3	1	2	42	9	1	2	1	0	3	13	2	221	449
<b>SOMA</b>		<b>1.329</b>	<b>70</b>	<b>79</b>	<b>133</b>	<b>3</b>	<b>3</b>	<b>4</b>	<b>126</b>	<b>22</b>	<b>2</b>	<b>3</b>	<b>5</b>	<b>1</b>	<b>4</b>	<b>18</b>	<b>8</b>	<b>481</b>	<b>848</b>
SANTANA		439	20	64	13	0	2	0	128	4	1	0	7	0	0	7	5	251	188
SÃO MATIAS	1ª	262	5	21	40	0	2	0	39	7	0	1	3	0	3	0	1	122	140
	2ª	121	4	4	21	0	0	0	29	4	0	0	1	0	0	2	1	66	55
<b>SOMA</b>		<b>383</b>	<b>9</b>	<b>25</b>	<b>61</b>	<b>0</b>	<b>2</b>	<b>0</b>	<b>68</b>	<b>11</b>	<b>0</b>	<b>1</b>	<b>4</b>	<b>0</b>	<b>3</b>	<b>2</b>	<b>2</b>	<b>188</b>	<b>195</b>
SÃO SIMÃO		150	3	26	18	0	1	0	30	2	1	0	8	0	0	2	1	92	58
TOLOSA		949	24	48	101	1	2	1	136	19	0	3	10	0	1	20	7	373	576
<b>TOTAIS</b>		<b>7.455</b>	<b>237</b>	<b>482</b>	<b>811</b>	<b>9</b>	<b>15</b>	<b>19</b>	<b>953</b>	<b>148</b>	<b>8</b>	<b>19</b>	<b>57</b>	<b>4</b>	<b>12</b>	<b>123</b>	<b>55</b>	<b>2952</b>	<b>4503</b>
<b>PERCENTAGENS</b>			<b>8,0%</b>	<b>16,3%</b>	<b>27,4%</b>	<b>0,4%</b>	<b>0,5%</b>	<b>0,7%</b>	<b>32,3%</b>	<b>5,0%</b>	<b>0,3%</b>	<b>0,7%</b>	<b>1,9%</b>	<b>0,1%</b>	<b>0,4%</b>	<b>4,20%</b>	<b>1,80%</b>	<b>39,60</b>	<b>60,40</b>